

DJ.CN 点击网络
CLICKNET TECHNOLOGY

证券简称：点击网络 | 股票代码：832571



2019年 年度报告

2019 ANNUAL REPORT

厦门鑫点击网络集团股份有限公司
Xiamen Xin-Click Network Group Co., Ltd.

公司年度大事记

1、2019 年 5 月，全国中小企业股份转让系统有限责任公司发布创新层名单，公司再次成为创新层企业。

2、2019 年 6 月，公司获得由中华人民共和国国家知识产权局颁发的《发明专利证书》（证书号：第 3411097 号），发明名称为：“基于 web 服务器的混合式虚拟主机管理平台”。该项发明专利的取得，进一步体现了公司的自主研发能力和技术创新能力，有利于增强公司自有知识产权的保护力度，提升公司的核心竞争力，保持公司产品在同行业中的技术领先优势。

3、2019 年 7 月，公司全资子公司厦门市数字引擎网络技术有限公司被认定为“2019 年福建省科技小巨人领军企业”。

4、2019 年 9 月，公司被工业和信息化部信息中心与福建省互联网协会联合评选为“2019 年福建省互联网企业 20 强”。

5、截至报告期末，公司已累计取得软件著作权 178 项。

目录

第一节	声明与提示.....	6
第二节	公司概况	10
第三节	会计数据和财务指标摘要	12
第四节	管理层讨论与分析.....	15
第五节	重要事项	36
第六节	股本变动及股东情况	40
第七节	融资及利润分配情况	42
第八节	董事、监事、高级管理人员及员工情况.....	48
第九节	行业信息	52
第十节	公司治理及内部控制	56
第十一节	财务报告	65

释义

释义项目	指	释义
点击网络、本公司或公司	指	厦门鑫点击网络集团股份有限公司
引擎网络	指	厦门市数字引擎网络技术有限公司
点击云网络	指	点击云（福建）网络服务有限公司 （原名：福建铛铛网络服务有限公司）
巨风网络	指	厦门市巨风数字网络技术有限公司
奕盛网络	指	福州兴奕盛网络科技有限公司
蓝栈信息	指	广州蓝栈信息科技有限公司
同和共创	指	同和共创（北京）科技有限公司
友商科技	指	厦门友商区块链科技有限公司
彩派科技	指	彩派科技（北京）有限公司
广州水木	指	广州水木网络科技有限公司
控股股东	指	蔡立文
实际控制人	指	蔡立文
公司管理层	指	对公司决策、经营、管理负有领导职责的人员，包括董事、监事、高级管理人员等
中审华会计师事务所、审计机构	指	中审华会计师事务所（特殊普通合伙）
主办券商、首创证券	指	首创证券有限责任公司
报告期	指	2019 年 1 月 1 日至 2019 年 12 月 31 日
《公司章程》	指	《厦门鑫点击网络集团股份有限公司章程》
《公司法》	指	《中华人民共和国公司法》
《证券法》	指	《中华人民共和国证券法》
三会	指	股东大会、董事会、监事会
董事会	指	厦门鑫点击网络集团股份有限公司董事会
监事会	指	厦门鑫点击网络集团股份有限公司监事会
股东大会	指	厦门鑫点击网络集团股份有限公司股东大会
中国证监会	指	中国证券监督管理委员会
全国股份转让系统公司	指	全国中小企业股份转让系统有限责任公司

元	指	人民币元
万元	指	人民币万元
企业会计准则	指	财政部颁布的《企业会计准则——基本准则》和具体企业会计准则、企业会计准则应用指南、企业会计准则解释及其他相关规定。
域名或网络域名	指	类似于互联网上的门牌号码，用于识别和定位互联网上计算机的层次结构式字符标识，与该计算机的互联网协议（IP）地址相对应，但相对于 IP 地址而言，更便于使用者理解和记忆。域名属于互联网上的基础服务，基于域名可以提供 WWW、EMAIL、FTP 等应用服务。
SaaS	指	Software as a Service，即软件即服务，指随着互联网的发展和应用程序的成熟，而兴起的一种软件应用及服务模式。在这种模式下，提供商将应用程序统一部署在服务器上，用户根据实际需求向提供商订购所需的软件应用及服务，按其所订购的产品类型及期限向提供商支付费用，并通过互联网获得相应的软件应用及服务。
IaaS	指	Infrastructure as a Service，即基础设施即服务。消费者通过 Internet 可以从完善的计算机基础设施获得服务。
云计算	指	云计算是一种按使用量付费的模式，这种模式提供可用的、便捷的、按需的网络访问，进入可配置的计算资源共享池，这些资源能够被快速提供，只需投入很少的管理工作，或服务提供商进行很少的交互。
大数据	指	需要新处理模式才能具有更强的决策力、洞察发现力和流程优化能力的海量、高增长率和多样化的信息资产。
ICANN	指	The Internet Corporation for Assigned Names and Numbers，互联网名称与数字地址分配机构。

第一节 声明与提示

【声明】

公司控股股东、实际控制人、董事、监事、高级管理人员保证本报告所载资料不存在任何虚假记载、误导性陈述或者重大遗漏，并对其内容的真实性、准确性和完整性承担个别及连带责任。

公司负责人蔡立文、主管会计工作负责人黄巧玲及会计机构负责人（会计主管人员）黄巧玲保证年度报告中财务报告的真实、准确、完整。

中审华会计师事务所（特殊普通合伙）对公司出具了标准无保留意见审计报告。

本年度报告涉及未来计划等前瞻性陈述，不构成公司对投资者的实质承诺，投资者及相关人士均应对此保持足够的风险认识，并且应当理解计划、预测与承诺之间的差异。

事项	是或否
是否存在董事、监事、高级管理人员对年度报告内容异议事项或无法保证其真实、准确、完整	<input type="checkbox"/> 是 <input checked="" type="checkbox"/> 否
是否存在未出席董事会审议年度报告的董事	<input type="checkbox"/> 是 <input checked="" type="checkbox"/> 否
是否存在豁免披露事项	<input type="checkbox"/> 是 <input checked="" type="checkbox"/> 否

【重要风险提示表】

重要风险事项名称	重要风险事项简要描述
1、市场竞争加剧风险	随着国内中小企业信息化需求的不断增强，市场对云服务的需求有很大提升，市场的广阔前景将逐渐吸引越来越多的市场参与者，使得市场竞争日益加剧。尽管公司针对客户需求的变化，通过技术创新为客户提供更优质的服务，以提升公司的市场竞争力，但若公司未来不能正确判断、把握客户需求变化以及行业的市场动态和发展趋势，不能根据市场变化及时调整经营战略并进行业务创新，公司将面临因市场竞争不断加剧而导致市场份额下降的风险。
2、技术升级风险	公司主营业务为提供云计算与大数据的技术服务、基于 SaaS 模式的电子商务交易系统、O2O、移动开发、云建站、域名注册、企业邮局等软件产品与运维服务，数字营销以及相关第三方增值服务。行业的高速发展及技术和产品的更新换代要求公司必须具备快速更新能力，尽管目前公司十分重视日常经营过程中的经验积累及技术创新，但随着技术的不断进步和客

	<p>户要求的进一步提高，公司仍可能因为技术更新不足、服务模式转变不及时、投资不足等多种因素导致竞争力下降并丢失市场份额。</p>
<p>3、新业务开拓的经营风险</p>	<p>为完善公司业务体系及提升公司综合实力，公司根据市场需求制定了丰富的软件产品线、共建机房开展 IaaS 业务、云主机、云安全服务等互联网基础服务以及数字营销等互联网广告推广业务的发展规划。公司一方面进行充分的市场调研，选择最适合公司的商业模式；另一方面根据市场变化及时调整经营策略，以良好的用户体验加速新业务的拓展。尽管如此，如果未来新业务开展不及预期，公司仍面临新业务、新领域市场拓展的经营风险。</p>
<p>4、实际控制人控制不当的风险</p>	<p>报告期末，蔡立文先生直接控制公司 5,976.20 万股，占公司股份总数的 45.0015%，为公司实际控制人，且担任公司董事长，其能够对公司股东大会、董事会决策及公司日常经营、人事、财务管理等施予重大影响。虽然公司建立了“三会议事规则”、《关联交易管理制度》、《对外投资管理制度》等各项制度，蔡立文先生签署了《避免同业竞争承诺函》等确认文件，但若公司内部控制有效性不足，实际控制人凭借其控股地位，通过行使表决权等方式对公司的日常经营、财务管理、人事任免等重大事项进行不当控制，有可能损害公司及其他股东的利益。</p>
<p>5、税收优惠政策变化风险</p>	<p>公司母公司于 2017 年 10 月 10 日取得由厦门市科学技术局、厦门市财政局、国家税务总局厦门市税务局联合颁发的《高新技术企业证书》（证书编号：GR201735100322），有效期三年；全资子公司同和共创于 2018 年 10 月 31 日取得由北京市科学技术委员会、北京市财政局、国家税务总局北京市税务局联合颁发的《高新技术企业证书》（证书编号：GR201811005611），有效期三年；全资子公司奕盛网络于 2019 年 12 月 2 日取得由福建省科学技术厅、福建省财政厅、国家税务总局福建省税务局联合颁发的《高新技术企业证书》（证书编号：GR201935000475），</p>

	<p>有效期三年；控股子公司蓝栈信息于 2018 年 11 月 28 日取得由广东省科学技术厅、广东省财政厅、国家税务总局广东省税务局联合颁发的《高新技术企业证书》（证书编号：GR201844001872），有效期三年。据此，上述四家公司享受国家关于高新技术企业的相关优惠政策，企业所得税按 15% 的税率征收。根据国税发（2008）116 号国家税务总局关于印发《企业研究开发费用税前扣除管理办法（试行）》的通知，企业从事国家重点工程的高新技术领域的研究开发活动，其在一个纳税年度实际发生的费用，允许加计扣除 75%，公司享受研发费用加计扣除 75% 的税收优惠。报告期内，公司及子公司销售收入及盈利能力情况良好，但若税收优惠政策出现不利变化或因业务构成导致母公司或子公司不再享受税收优惠政策，则对公司将来经营业绩将产生不利影响。</p>
<p>6、人才流失风险</p>	<p>随着行业竞争格局的不断演化，对人才的争夺日趋激烈，人才已成为企业发展壮大至关重要的因素。公司十分重视人力资源的科学管理，建立并完善了基于员工发展前景、薪酬、福利、工作环境等方面具有竞争力的激励机制。未来公司进一步完善多种形式的激励机制，充分调动员工的工作积极性，保证公司拥有一支稳定、充满活力的人才队伍。尽管如此，如果本公司未来不能在发展前景、薪酬、福利、工作环境等方面持续提供具有竞争力的待遇和激励机制，可能会造成人才队伍的不稳定，从而对本公司的经营业绩及长远发展造成不利影响。</p>
<p>7、互联网数据安全风险</p>	<p>作为云计算服务商和 SaaS 服务的专业提供商，数据安全对于公司的正常运营起着至关重要的作用。如果发生关键信息丢失或遭竞争对手窃取、篡改和破坏，将严重影响公司的信誉，甚至可能造成公司业务的停顿。尽管公司经销的阿里云服务器安全性较好，且公司已建立了完善的信息安全防范、监控和应急体系，公司仍可能因为一旦意外事故发生而面临数据安全风险。</p>

<p>8、固定资产投入的风险</p>	<p>由于自有云计算服务项目收益不及预期，加之业务发展的转型需要，公司上期处置了部分固定资产服务器。如未来公司相关项目收益仍不及预期，固定资产的提前处置投入将会对公司未来的经营业务产生一定的不利影响。</p>
<p>9、客户区域集中风险</p>	<p>公司经过近几年的市场拓展，客户区域集中风险有所下降，但目前福建地区业务量比例仍然较大，公司主营业务相对集中主要原因是公司在福建地区经营多年积累了良好的市场信誉和口碑，市场开拓费用低。但如果公司不能进一步培育和开拓新的区域市场，提高福建地区之外的市场份额，将会对公司未来持续增长造成一定影响。</p>
<p>10、商誉大额减值风险</p>	<p>公司于 2015 年、2016 年分别收购引擎网络、奕盛网络 100.00%的股权；2017 年收购蓝栈信息 51%的股权；2018 年收购同和共创 100%股权，合计确认商誉账面原值为 47,564,755.40 元。根据《企业会计准则》相关规定，企业合并所形成的商誉，至少应当在每年年度终了进行减值测试。公司上期对收购引擎网络产生的商誉全额计提减值，如果未来期间其他标的公司经营所处的经济、技术或者法律等环境以及所处的市场发生重大变化从而对企业产生不利影响，或经济绩效已经低于或者将低于预期等情况，导致包含分摊商誉的标的公司资产组合的公允价值净额和资产组合预计未来现金流量的现值低于账面价值的，应当在当期确认商誉减值损失。因合并商誉对公司财务报表的重要性，若存在减值迹象并计提商誉减值损失，则可能对其该期经营业绩造成不利影响。</p>
<p>本期重大风险是否发生重大变化：</p>	<p>否</p>

行业重大风险

无

第二节 公司概况

一、基本信息

公司中文全称	厦门鑫点击网络集团股份有限公司
英文名称及缩写	Xiamen Xin-Click Network Group Co., Ltd.
证券简称	点击网络
证券代码	832571
法定代表人	蔡立文
办公地址	厦门市思明区厦禾路 844 号中厦国际大厦 17A

二、联系方式

董事会秘书	梅小群
是否具备全国股转系统董事会秘书任职资格	是
电话	0592-3137999
传真	0592-5178222
电子邮箱	dmb@dj.cn
公司网址	www.dj.cn
联系地址及邮政编码	厦门市思明区厦禾路 844 号中厦国际大厦 17A 361005
公司指定信息披露平台的网址	www.neeq.com.cn
公司年度报告备置地	厦门市思明区厦禾路 844 号中厦国际大厦 17A

三、企业信息

股票公开转让场所	全国中小企业股份转让系统
成立时间	2006 年 3 月 10 日
挂牌时间	2015 年 6 月 8 日
分层情况	创新层
行业（挂牌公司管理型行业分类）	I（信息传输、软件和信息技术服务业）-I64（互联网和相关服务业）-I649（其他互联网服务）-I6490（其他互联网服务）
主要产品与服务项目	提供云计算与大数据的技术服务、基于 SaaS 模式的电子商务交易系统、O2O、移动开发、云建站、域名注册、企业邮局等软件产品与运维服务、数字营销等互联网推广业务以及相关第三方增值服务。
普通股股票转让方式	做市转让
普通股总股本（股）	132,800,000
优先股总股本（股）	-
做市商数量	5
控股股东	蔡立文
实际控制人及其一致行动人	蔡立文

四、注册情况

项目	内容	报告期内是否变更
----	----	----------

统一社会信用代码	913502007841630698	否
注册地址	厦门火炬高新区软件园华讯楼 A 区 B1F-046	否
注册资本	132,800,000	否

五、中介机构

主办券商	首创证券
主办券商办公地址	北京市西城区德胜门外大街 115 号德胜尚城 E 座
报告期内主办券商是否发生变化	否
会计师事务所	中审华会计师事务所（特殊普通合伙）
签字注册会计师姓名	王冻、高峰
会计师事务所办公地址	天津经济技术开发区第二大街 21 号 4 栋 1003 室

六、自愿披露

适用 不适用

七、报告期后更新情况

适用 不适用

第三节 会计数据和财务指标摘要

一、盈利能力

单位：元

	本期	上年同期	增减比例%
营业收入	195,915,449.35	322,372,405.83	-39.23%
毛利率%	15.89%	20.35%	-
归属于挂牌公司股东的净利润	-6,891,793.60	-8,323,208.44	-
归属于挂牌公司股东的扣除非经常性损益后的净利润	-10,448,172.19	2,370,906.36	-540.68%
加权平均净资产收益率%(依据归属于挂牌公司股东的净利润计算)	-5.69%	-4.93%	-
加权平均净资产收益率%(归属于挂牌公司股东的扣除非经常性损益后的净利润计算)	-8.63%	1.41%	-
基本每股收益	-0.05	-0.06	-

二、偿债能力

单位：元

	本期期末	本期期初	增减比例%
资产总计	171,030,719.42	175,241,673.36	-2.40%
负债总计	45,882,040.80	52,547,273.59	-12.68%
归属于挂牌公司股东的净资产	121,436,175.22	121,339,905.65	0.08%
归属于挂牌公司股东的每股净资产	0.91	0.91	0.00%
资产负债率%(母公司)	28.37%	25.44%	-
资产负债率%(合并)	26.83%	29.99%	-
流动比率	2.53	2.09	-
利息保障倍数	-3.07	1.87	-

三、营运情况

单位：元

	本期	上年同期	增减比例%
经营活动产生的现金流量净额	19,817,974.97	-12,863,722.18	-
应收账款周转率	3.01	5.74	-
存货周转率	618.09	532.06	-

四、成长情况

	本期	上年同期	增减比例%
总资产增长率%	-2.40%	-20.84%	-
营业收入增长率%	-39.23%	57.22%	-
净利润增长率%	-	-102.47%	-

五、股本情况

单位：股

	本期期末	本期期初	增减比例%
普通股总股本	132,800,000.00	132,800,000.00	-
计入权益的优先股数量	-	-	-
计入负债的优先股数量	-	-	-

六、非经常性损益

单位：元

项目	金额
非流动资产处置损益	-6,552.23
计入当期损益的政府补助（与企业业务密切相关，按照国家统一标准定额或定量享受的政府补助除外）	4,211,206.73
除上述各项之外的其他营业外收入和支出	-231,321.44
非经常性损益合计	3,973,333.06
所得税影响数	353,382.83
少数股东权益影响额（税后）	63,571.64
非经常性损益净额	3,556,378.59

七、补充财务指标

□适用 √不适用

八、会计数据追溯调整或重述情况

√会计政策变更 □会计差错更正 □其他原因 □不适用

单位：元

科目	上年期末（上年同期）		上上年期末（上上年同期）	
	调整重述前	调整重述后	调整重述前	调整重述后
应收票据				
应收账款		72,592,702.94	33,907,303.06	33,907,303.06
应收票据及应收账款	72,592,702.94			
应付票据				
应付账款		7,369,927.48	7,002,831.98	7,002,831.98
应付票据及应付账款	7,369,927.48			

1、会计政策变更：

（1）财政部于 2019 年 4 月 30 日发布《关于修订印发 2019 年度一般企业财务报表格式的通知》（财会[2019]6 号，以下简称“2019 年新修订的财务报表格式”）。2019 年新修订的财务报表格式将“应收票据及应收账款”项目拆分为“应收票据”和“应收账款”两个项目列报，将“应付票据及应付账款”项目拆分为“应付票据”和“应付账款”两个项目列报。本公司按照《企业会计准则第 30 号——财务报表列报》等相关规定，对上述会计政策变更采用追溯调整法，可比期间财务报表已重新表述。本次会计政策变更，仅对财务报表项目列示产生影响，对公司财务状况、经营成果和现金流量无重大影响。

(2) 财政部于 2017 年 3 月 31 日分别发布了《企业会计准则第 22 号——金融工具确认和计量(2017 修订)》(财会〔2017〕7 号)、《企业会计准则第 23 号——金融资产转移(2017 年修订)》(财会〔2017〕8 号)、《企业会计准则第 24 号——套期会计(2017 年修订)》(财会〔2017〕9 号)，于 2017 年 5 月 2 日发布了《企业会计准则第 37 号——金融工具列报(2017 年修订)》(财会〔2017〕14 号)，公司作为新三板挂牌企业自 2019 年 1 月 1 日起执行新金融工具准则。

第四节 管理层讨论与分析

一、业务概要

商业模式：

按照《上市公司行业分类指引》，公司所处行业属于互联网相关服务业。公司致力于提供云计算与大数据的技术服务、基于 SaaS 模式的电子商务交易系统、O2O、移动开发、云建站、域名注册、企业邮局等软件产品与运维服务、数字营销等互联网推广业务以及相关第三方增值服务。公司具有中华人民共和国工业和信息化部《中华人民共和国增值电信业务经营许可证》（编号：B1.B2-20180441）的互联网数据中心业务、互联网接入服务业务、国内呼叫中心业务、信息服务业务（不含互联网信息服务）资质；福建省通信管理局《中华人民共和国增值电信业务经营许可证》（闽 B1、B2-2010025）的互联网数据中心业务、信息服务业务（仅限互联网信息服务）资质。

（一）数字营销业务模式：

公司致力于整合互联网广告优质媒体资源，为广告主提供专业、精准的互联网广告场景营销服务。公司及子公司通过不断维护现有客户和开拓新客户的直接销售模式，将移动 APP、手机网站、门户网站等优质媒体资源进行整合，经过公司大数据分析后将匹配的广告内容精准投放到相对应的互联网媒体，最后展现给互联网用户，达到为客户提供的互联网广告场景营销服务的目的。同时，公司使用大数据采集、统计和分析技术记录多维度的用户行为，实时准确掌握投放效果，为广告主提供高效精准的广告投放、效果分析功能。销售渠道和收入来源方面，公司主要采用直接销售的模式，依托于公司自有平台为客户提供实时优化的、精确匹配的互联网广告场景营销服务，并按照约定的结算方式获得广告营销服务收入。公司目前提供的互联网广告服务模式主要为：（1）公司通过分析竞标，代理优质稀缺的流量入口，致力于打造优质媒体平台，通过整合互联网优质媒体资源及流量，运用大数据分析对流量进行精细化运营，提升变现效率；（2）代理运营游戏产品，为游戏产品寻找目标流量客户，分享收益，通过大数据处理技术和优化算法技术，整合成具有商业价值的精准流量，分发给有变现需求的开发者，并为开发者创造高质量的商业价值，实现流量变现；（3）为核心客户提供基于大数据分析技术进行实时信息处理，高效精准地匹配广告受众和投向，帮助媒体以更加高效的形式实现流量变现最大化。收入来源主要为按展示次数结算与按展现效果结算两种形式的在线广告精准投放服务收入。

（二）云计算及其他增值业务模式：

1、软件产品业务技术开发及运维：公司通过营销模式获得客户，并与客户签署相关合同，软件开发和实施人员对客户进行充分的调研和沟通，并根据客户的需求，在公司拥有的自主知识产权的开发平

台上对软件进行开发、编程及测试，交付客户使用后对软件使用人员进行必要的培训、指导及系统维护，在保证系统稳定的情况下完成交付工作，并向客户提供系统维护、产品升级和技术支持等方面的后续服务。

2、自有及代理云服务的销售：公司通过“线上+线下”相结合的模式，通过官网、QQ 群、微信、网络推广宣传及渠道发展合作代理的线上营销方式进行宣传推广，采取“地推+电销”的线下营销模式，充分利用自有业务平台用户相互转换的优势进行销售。同时，公司提供“7*24 小时”全天候售后服务，以提高老客户的复购率。

（三）运营模式

公司协调各业务板块资源，充分调研市场需求以确定主推增值服务品类，并针对不同类型的客户提供个性化的增值服务组合套餐。公司通过提供增值服务，增强客户黏性，实现资源利用最优化、降低运营成本。

公司通过多年的经营和发展，积累包括电子商务、游戏、生活、购物、地产、金融等行业的客户资源，使其成为公司运营发展的盈利基础，除原有的云服务、软件产品销售及运维等服务外，公司加强了数字营销等互联网广告推广业务的投入力度，公司依托自主研发的平台，深度挖掘互联网媒体价值，为客户提供基于内容场景的互联网精准广告投放服务，公司向互联网媒体支付广告资源采购费用；通过对媒体资源的数据分析和广告投放效果的动态优化，为广告客户提供互联网精准广告营销推广服务，从而对广告客户获取广告收入、利润。

报告期内，公司盈利主要来源于互联网广告推广等数字营销业务、自建云服务器的租赁服务及第三方云服务器代理销售业务、销售自有软件及提供相关运维服务所实现的利润。

报告期内，公司商业模式较上年度未发生重大变化。

报告期内变化情况：

事项	是或否
所处行业是否发生变化	<input type="checkbox"/> 是 <input checked="" type="checkbox"/> 否
主营业务是否发生变化	<input type="checkbox"/> 是 <input checked="" type="checkbox"/> 否
主要产品或服务是否发生变化	<input type="checkbox"/> 是 <input checked="" type="checkbox"/> 否
客户类型是否发生变化	<input type="checkbox"/> 是 <input checked="" type="checkbox"/> 否
关键资源是否发生变化	<input type="checkbox"/> 是 <input checked="" type="checkbox"/> 否
销售渠道是否发生变化	<input type="checkbox"/> 是 <input checked="" type="checkbox"/> 否
收入来源是否发生变化	<input type="checkbox"/> 是 <input checked="" type="checkbox"/> 否
商业模式是否发生变化	<input type="checkbox"/> 是 <input checked="" type="checkbox"/> 否

二、经营情况回顾

（一）经营计划

2019 年，中国互联网行业增速明显放缓，用户红利见顶，互联网行业进入低速成长期，市场竞争进一步加剧。公司始终围绕“一站式 IT 互联网解决方案”，为客户提供全覆盖的互联网技术服务，解决专业及非专业客户的全面需求；为适应变化，公司对现有业务线做进一步调整，淘汰产能不高的项目，大力发展潜力优势项目；报告期内，公司获得发明专利 1 项，新增发明专利受理 1 项，现有软件著作权 178 项；母公司及子公司分别获得“2019 福建省互联网企业 20 强”（点击网络）、“2016-2018 年度厦门市诚信示范企业”（点击网络）、“福建省科技小巨人领军企业”（引擎网络）、“2016-2018 年度厦门市诚信示范企业”（引擎网络）、“2016-2018 年度厦门市诚信示范企业”（巨风网络）等荣誉称号。

报告期内，在董事会的领导下，结合行业及自身状况，公司加强了成本控制、风险控制等因素，同时积极拓展客户、提高现金周转率，从而提高公司整体盈利水平和抗风险能力。

报告期内，公司实现营业收入 19,591.54 万元，同比下降 39.23%；实现净利润-575.29 万元，较去年亏损增加 488.24 万元；归属于挂牌公司股东净资产 12,143.62 万元，同比增加 0.08%；经营活动产生的现金流量净额 1,981.80 万元。

1、公司实现收入较大降幅的主要原因是：

- （1）报告期内，因市场竞争加剧及公司主营业务调整，公司自有云服务器业务收入进一步下降；
- （2）报告期内，随着数字营销业务应收账款的不断增加，公司账款风险进一步加大，为控制相应风险，公司提高了对合作客户的风险管控能力，原则上挑选还款较强的客户合作，因此，数字营销业务客户数量及收入均有一定减少。

2、公司实现净利润下降较大的主要原因是：

- （1）报告期内，公司营业收入降幅较大，导致相应的净利润下降；
- （2）报告期内，公司子公司引擎网络及巨风网络分别购置固定资产房产，导致本年度房屋贷款所产生的财务费用增加；

3、公司经营活动产生的现金流量净额增长的主要原因是：

- （1）报告期内，公司在业务方面加强了风险控制能力，提高了资金周转率，加大了对应收账款的回款力度；
- （2）报告期内，公司营业收入减少，支付供应商款减少导致现金流量增加。

（二）行业情况

1、云计算行业：

2018 年、2019 年我国工业互联网产业经济总体规模分别 1.42 万亿、2.13 万亿，同比实际增长分别为 55.70%、47.30%。其中，2018 年、2019 年工业互联网核心产业增加值规模分别为 4,386 亿元、5,361

亿元；工业互联网融合带动的经济影响迅速扩张，2018 年、2019 年规模分别为 9,808 亿元、1.60 万亿元。预计 2020 年，工业互联网产业经济总体规模约为 3.10 万亿元，同比实际增长约为 47.90%，工业互联网核心产业约为 6,520 亿元，工业互联网融合带动的经济影响约为 2.49 万亿元。

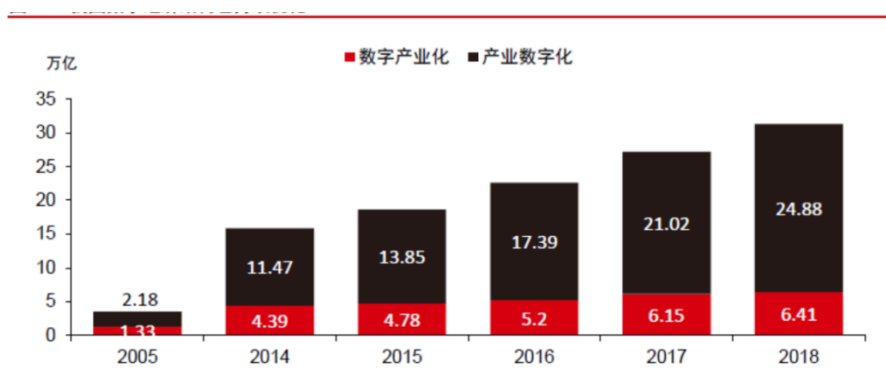


注：2019 年、2020 年数据为初步估算值，后续将根据收集到的最新数据进行修正。下同。

数据来源：中国信息通信研究院

2、数字营销行业：

根据中国信息通信研究院测算，近十年来，数字化经济对我国经济规模和 GDP 的拉动作用都在持续扩大。我国数字经济总量从 2008 年的 4.81 万亿元上涨至 2018 年的 31.30 万亿元，占 GDP 比重超过三分之一，达到 34.80%。2018 年，数字经济发展对 GDP 增长的贡献率达到 67.90%，超越绝大部分发达国家水平，成为带动我国国民经济发展的核心关键力量。同时产业数字化也在深入推进，2018 年产业数字化规模超过 24.90 万亿元，同比增长了 23.10%，占 GDP 比重 27.60%，其中工业、服务业、农业数字经济占行业增加值的比重分别为 18.30%、35.90%和 7.30%，越来越多的企业利用数字技术进行转型，有效降低了企业的交易和管理成本，提升了运营效率。



资料来源：中国信通院，中信证券研究部

(三) 财务分析

1. 资产负债结构分析

单位：元

项目	本期期末	本期期初	本期期末与本期初
----	------	------	----------

	金额	占总资产的比重%	金额	占总资产的比重%	初金额变动比例%
货币资金	12,874,594.16	7.53%	5,794,301.87	3.31%	122.19%
应收票据					
应收账款	48,880,844.96	28.58%	72,592,702.94	41.42%	-32.66%
存货	266,600.00	0.16%	266,600.00	0.15%	0.00%
投资性房地产	12,658,430.47	7.40%	12,782,048.64	7.29%	-0.97%
长期股权投资					
固定资产	2,754,857.62	1.61%	4,972,716.51	2.84%	-44.60%
在建工程					
短期借款	2,000,000.00	1.17%	16,000,000.00	9.13%	-87.50%
长期借款	11,242,118.65	6.57%	6,954,304.12	3.97%	61.66%
预付款项	20,776,809.41	12.15%	7,697,953.21	4.39%	169.90%
其他应收款	865,526.10	0.51%	644,873.58	0.37%	34.22%
其他流动资产	3,984,471.80	2.33%	8,248,061.95	4.71%	-51.69%
其他权益工具投资	12,883,980.00	7.53%	5,913,720.00	3.37%	117.87%
长期待摊费用	606,483.24	0.35%	1,046,553.16	0.60%	-42.05%
递延所得税资产	1,082,508.64	0.63%	1,865,704.44	1.06%	-41.98%
应付账款	6,145,855.69	3.59%	7,369,927.48	4.21%	-16.61%
预收款项	10,849,832.94	6.34%	7,325,205.58	4.18%	48.12%
一年内到期的非流动负债	2,687,955.75	1.57%	1,859,365.27	1.06%	44.56%
其他综合收益	359,647.78	0.21%	-5,923,940.94	-3.38%	-
应交税费	1,259,214.21	0.74%	577,696.09	0.33%	117.97%
资产总计	171,030,719.42	100.00%	175,241,673.36	100.00%	-2.40%

资产负债项目重大变动原因：

1. 货币资金较期初增加122.19%，主要原因是：（1）公司于2018年用自有资金2,980.00万元收购同和共创；（2）出售可供出售金融资产；（3）预收客户业务款。

2. 期末应收账款账面价值较期初减少32.66%，主要原因是主营业务收入减少，相应应收账款减少所致。

3. 固定资产净值较期初数减少44.60%，主要原因是公司报废及销售一批固定资产所致。

4. 期末短期借款余额较期初减少87.50%，主要原因是部分短期借款到期还款所致。

5. 长期借款1,124.21万元，较期初数增加61.66%，主要原因是：（1）本公司子公司引擎网络于2019年6月24日与中国工商银行股份有限公司厦门软件园支行签订小微企业固定资产购建贷款借款合同，借款金额为375.00万元；（2）本公司子公司巨风网络于2019年7月23日与中国工商银行股份有限公司厦门软

软件园支行签订小微企业固定资产购建贷款借款合同，借款金额为350.00万元。

6.预付账款2,077.68万元，较期初数增加169.90%，主要原因是：（1）本公司子公司引擎网络预付厦门信息集团建设开发有限公司购房款501.38万元；（2）本公司子公司巨风网络预付厦门信息集团建设开发有限公司购房款536.36万元。

7.其他应收账款较期初数增加34.22%，主要原因是支付北京派瑞威行广告有限公司保证金20万元，支付凤凰飞扬(北京)新媒体信息技术有限公司保证金10万元。

8.其他流动资产较期初数减少51.69%，主要原因是收回电影投资款418.84 万元。

9. 其他权益工具投资较期初数增加117.87%，主要原因是购买的股票报告期末公允价值较期初增加697.03万元。

10.长期待摊费用较期初减少42.05%，主要原因是摊销办公场所房屋装修费12.27万元。

11.递延所得税资产较期初数减少41.98%，主要原因是应收账款对应坏账准备减少了。

12.预收款项较期初数增加48.12%，主要原因是2019年数字营销业务占总体营收的76.12%，预先充值到供应商平台后才能进行业务的消费是数字营销业务的运营的一大特点，导致预付账款较期初增加48.12%。。

13. 报告期内一年内到期的非流动负债较期初增长44.56%，主要原因是：（1）一年内即将到期的厦门市集美区软件园三期高速路以北研发区一期工程第二部分（A12号楼）7 层713单元、714单元；8 层813单元、814单元；9层913单元、914单元房屋贷款本金及利息；（2）子公司引擎网络集美区软件园三期研发区二期B14地块2号楼17层1702单元房屋贷款本金；（3）子公司巨风网络集美区软件园三期研发区二期B14地块2号楼5层502单元房屋贷款本金。

14.应交税费较期初增加 117.97%，主要为本期已计提尚未缴纳的企业所得税。

2. 营业情况分析

(1) 利润构成

单位：元

项目	本期		上年同期		本期与上年同期金额变动比例%
	金额	占营业收入的比重%	金额	占营业收入的比重%	
营业收入	195,915,449.35	-	322,372,405.83	-	-39.23%
营业成本	164,782,433.06	84.11%	256,771,966.69	79.65%	-35.83%
毛利率	15.89%	-	20.35%	-	-
销售费用	14,465,082.04	7.38%	7,809,985.21	2.42%	85.21%
管理费用	13,222,991.49	6.75%	17,244,856.82	5.35%	-23.32%
研发费用	11,655,841.02	5.95%	23,681,656.98	7.35%	-50.78%
财务费用	1,702,239.59	0.87%	229,945.82	0.07%	640.28%
信用减值损失	-1,196,451.99	-0.61%	-	0.00%	-100.00%

资产减值损失	-	-	-5,372,656.93	-1.67%	-
其他收益	4,211,206.73	2.15%	5,017,578.53	1.56%	-16.07%
投资收益	2,540,037.74	1.30%	978,283.20	0.30%	159.64%
公允价值变动收益	-	-	-	-	-
资产处置收益	-6,552.23	0.00%	-15,052,241.77	-4.67%	-
汇兑收益	-	-	-	-	-
营业利润	-4,712,529.72	-2.41%	1,494,937.85	0.46%	-415.23%
营业外收入	4,850.00	0.00%	39,468.25	0.01%	-87.71%
营业外支出	236,171.44	0.12%	473,749.93	0.15%	-50.15%
净利润	-5,752,940.14	-2.94%	-870,518.82	-0.27%	-

项目重大变动原因：

1.营业收入为 19,591.54 万元，较上期发生额减少 39.23%，主要原因是本公司受市场影响点击云收入减少。

2.营业成本为16,478.24万元，较上期发生额减少35.83%，主要原因是本年度营业收入减少，营业成本同步减少。

3.销售费用为 1,446.51 万元，较上期发生额增加 85.21%，主要原因是加大市场推广力度。

4.研发费用为 1,165.58 万元，较上期发生额减少 50.78%，主要原因是：（1）本年度委外研发费用减少；（2）研发人员工资薪金减少。

5.财务费用为 170.22 万元，较上期发生额增加 640.28%，主要原因是子公司购建固定资产贷款，利息支出增加所致。

6.信用减值损失为-119.65万元，主要系会计政策调整坏账损失由“资产减值损失”科目调整至“信用减值损失”科目核算所致。

7.投资收益254.00万元，较上期发生额增加159.64%，主要原因是其他权益工具在持有期间取得的投资收益增加。

8.资产处置收益为-0.66万元，主要原因是公司上期业务调整，云服务业务量减少，部分服务器等电子设备闲置，公司将该部分不需要的电子设备处置导致。

9.营业利润为-471.25万元，较上期同比减少415.23%，主要原因是：（1）营业收入减少；（2）财务费用增加。

10.营业外收入为0.49万元，较上期发生额减少87.71%，主要原因是上期客户违约收取违约金。

11.营业外支出为23.62万元，较上期发生额减少50.15%，主要原因是上期固定资产报废损失45.76万元。

12.净利润为-575.29万元，较上年亏损增加488.24万元，主要原因是：（1）营业收入减少；（2）财务费用增加。

(2) 收入构成

单位：元

项目	本期金额	上期金额	变动比例%
主营业务收入	195,137,239.92	321,965,334.01	-39.39%
其他业务收入	778,209.43	407,071.82	91.17%
主营业务成本	164,146,304.18	256,217,581.08	-35.93%
其他业务成本	636,128.88	554,385.61	14.74%

按产品分类分析：

√适用 □不适用

单位：元

类别/项目	本期		上年同期		本期与上年同期金额变动比例%
	收入金额	占营业收入的比重%	收入金额	占营业收入的比重%	
软件产品销售及运维服务	1,615,500.54	0.82%	1,458,856.46	0.45%	10.74%
增值服务	44,983,136.72	22.96%	73,727,797.88	22.87%	-38.99%
其中：云服务器	35,365,689.33	18.05%	51,883,175.40	16.09%	-31.84%
其他增值服务	9,617,447.39	4.91%	21,844,622.48	6.78%	-55.97%
数字营销	148,538,602.66	75.82%	246,778,679.67	76.55%	-39.81%
合计	195,137,239.92	99.60%	321,965,334.01	99.87%	-39.39%

按区域分类分析：

√适用 □不适用

单位：元

类别/项目	本期		上年同期		本期与上年同期金额变动比例%
	收入金额	占营业收入的比重%	收入金额	占营业收入的比重%	
福建省内	64,695,484.60	33.02%	190,546,111.20	59.11%	-66.05%
福建省外	131,219,964.75	66.98%	131,826,294.63	40.89%	-0.46%

收入构成变动的原因：

公司在满足省内市场的同时，也在积极开拓国内其他区域市场。

(3) 主要客户情况

单位：元

序号	客户	销售金额	年度销售占比%	是否存在关联关系
1	成都麟游互动科技有限公司/ 北京麟游互动科技有限公司	62,309,775.42	31.81%	否
2	成都初心互动科技有限公司/ 成都初晰互动科技有限公司	24,645,642.36	12.58%	否
3	阿里云计算有限公司	13,394,938.05	6.84%	否

4	百度时代网络技术（北京）有限公司	11,639,821.34	5.94%	否
5	成都八万互动科技有限公司	10,254,716.98	5.23%	否
合计		122,244,894.15	62.40%	-

(4) 主要供应商情况

单位：元

序号	供应商	采购金额	年度采购占比%	是否存在关联关系
1	北京云锐国际文化传媒有限公司/ 山南云拓文化传媒有限公司	39,796,334.11	24.16%	否
2	北京派瑞威行互联技术有限公司	37,198,766.52	22.57%	否
3	阿里云计算有限公司/ 阿里巴巴云计算（北京）有限公司	22,844,647.95	13.86%	否
4	广州竣仁网络科技有限公司/ 广州问皓科技有限公司	22,707,609.30	13.78%	否
5	深圳市神盒子网络科技有限公司	7,500,000.00	4.55%	否
合计		130,047,357.88	78.92%	-

3. 现金流量状况

单位：元

项目	本期金额	上期金额	变动比例
经营活动产生的现金流量净额	19,817,974.97	-12,863,722.18	-
投资活动产生的现金流量净额	-4,630,139.40	-40,795,639.38	-
筹资活动产生的现金流量净额	-8,110,405.64	-39,856,239.61	-

现金流量分析：

1. 经营活动产生的现金流量净额较上年净流入增加 3,268.17 万元。，主要原因是公司营业收入减少，付供应商款减少导致现金流量增加。

2. 投资活动产生的现金流量净额为-463.01 万元，净流出较上年度减少 3,616.55 万元，主要原因是（1）上年度公司投入 2,980.00 万元收购同和共创；（2）本年度收回投资款 454.62 万元；（3）取得投资收益收到现金 212.40 万元。

3. 筹资活动产生的现金流量净额为-811.04 万元，净流出较上年度减少 3,174.58 万元，主要原因是上年度公司收购控股子公司蓝栈信息的少数股东权益 4,246.56 万元。

(四) 投资状况分析

1、主要控股子公司、参股公司情况

截至报告期末，公司拥有 4 家全资子公司（引擎网络、点击云网络、奕盛网络和同和共创）、2 家控股子公司（蓝栈信息、巨风网络）及 1 家全资孙子公司（友商科技）。

（1）引擎网络于 2000 年 4 月 25 日成立，法定代表人为韩志伟，住所地：厦门市思明区厦禾路 844

号中厦国际大厦 17B，经营范围：互联网接入及相关服务（不含网吧）；其他未列明电信业务；计算机、软件及辅助设备零售；软件开发；信息系统集成服务；信息技术咨询服务；其他未列明信息技术服务业（不含需经许可审批的项目）；广告的设计、制作、代理、发布。

2019 年引擎网络实现营业收入 1,130.37 万元，净利润 108.10 万元。

（2）点击云网络于 2008 年 4 月 9 日成立，法定代表人为庄志辉，住所地：厦门市软件园三期诚毅北大街 57 号 902 室，经营范围：第二类增值电信业务中因特网接入服务业务；软件开发系统集成、计算机技术服务；计算机信息技术咨询服务；广告的设计、制作、代理、发布；计算机、软件及辅助设备零售。（依法须经批准的项目，经相关部门批准后方可开展经营活动）。

2019 年点击云网络实现营业收入 50.12 万元，净利润 4.06 万元。

（3）奕盛网络于 2011 年 10 月 26 日成立，法定代表人为郑志盛，住所地：福州市晋安区王庄街道福新中路 75 号永同昌花园 1#楼 10 层 04 室-1，经营范围：网络技术开发、技术服务；计算机技术研发服务；软件设计与开发；在线数据处理与交易处理业务；动漫游戏设计；计算机系统集成；设计、制作、代理、发布国内各类广告。（依法须经批准的项目，经相关部门批准后方可开展经营活动）。

2019 年奕盛网络实现营业收入 1,767.36 万元，扣除非经常性损益后的净利润 77.04 万元。

（4）①同和共创于 2015 年 5 月 5 日成立，法定代表人卢里华，住所地：北京市朝阳区清河营东路 2 号院 3 号楼 6 层 607，经营范围：技术推广服务；计算机系统服务；基础软件服务；应用软件开发（不含医用软件）；软件开发；产品设计；模型设计；包装装潢设计；教育咨询（不含出国留学咨询及中介服务）；经济贸易咨询；公共关系服务；会议服务；工艺美术设计；电脑图文设计、制作；企业策划；设计、制作、代理、发布广告；市场调查；企业管理咨询；组织文化艺术交流活动（不含演出）；文艺创作；承办展览展示活动；翻译服务；自然科学研究；工程和技术研究；农业科学研究；医学研究（不含诊疗活动）；数据处理（数据处理中的银行卡中心、PUE 值在 1；4 以上的云计算数据中心除外）；从事互联网文化活动。（企业依法自主选择经营项目，开展经营活动；从事互联网文化活动以及依法须经批准的项目，经相关部门批准后依批准的内容开展经营活动；不得从事本市产业政策禁止和限制类项目的经营活动。）

2018 年 5 月 21 日，公司与彩派科技签订协议，交易标的为同和共创 100% 的股权，交易金额为人民币 2,980.00 万元，本次交易对价以现金支付，收购完成后，同和共创成为公司的全资子公司。同和共创致力为企业客户提供品牌、产品的互联网广告信息推广服务。通过互联网数据分析和挖掘，分析网络用户的行为、喜好和各类媒体的投放价值，为客户制定针对目标用户的互联网推广投放策略；提炼产品卖点，结合营销政策，为客户招引最有需求的网络用户，提高成交率与利润率；实时在线监测方案实施效

果，从而帮助客户完成基于大数据的数字营销解决方案。

彩派科技承诺同和共创 2018 年度、2019 年度及 2020 年度实现的扣除非经常性损益后的归属于母公司所有者的当年度净利润数将分别不低于 250.00 万元、325.00 万元、420.00 万元。

为保障同和共创未来业绩的持续增长以及公司自身利益，公司已于 2019 年 4 月 10 日与彩派科技签订《支付现金购买资产协议之补充协议》，经原收购协议各方友好协商，同意延后执行业绩承诺期 1 年至 2021 年，即各方同意将原业绩承诺期由 2018 年-2020 年度调整为 2019-2021 年度，2019 年度、2020 年度及 2021 年度实际实现的扣除非经常性损益后的归属于母公司所有者的当年度净利润数将分别不低于 325 万元、420 万元、420 万元。原收购协议中关于 2018 年度的业绩承诺、盈利预测补偿安排等相关条款均不再执行。该事项已经公司第二届董事会第十八次会议审议通过。

②友商科技为同和共创全资子公司，于 2019 年 11 月 15 日成立，法定代表人为卢里华，住所地：厦门市思明区湖滨南路 57 号 3A 室西侧之 115，经营范围：其他未列明科技推广和应用服务业;包装装潢及其他印刷;其他未列明电信业务;互联网信息服务(不含药品信息服务和网吧);其他技术推广服务;软件开发;教育咨询(不含教育培训及出国留学中介、咨询等须经许可审批的项目);会议及展览服务;工艺美术品及收藏品零售(不含文物、象牙及其制品);文化、艺术活动策划;专业化设计服务;广告的设计、制作、代理、发布;市场调查;企业管理咨询;工程管理服务;农业科学研究和试验发展;数据处理和存储服务;其他未列明信息技术服务业(不含需经许可审批的项目);计算机、软件及辅助设备零售;信息技术咨询服务。友商区块链为同和共创的子公司。

2019 年同和共创作为合并主体（同和共创与其子公司友商科技）实现营业收入 1,801.58 万元，扣除非经常性损益后的归属于母公司所有者的净利润 340.84 万元。完成 2019 年业绩承诺。

(5) 蓝栈信息于 2015 年 07 月 16 日成立，法定代表人为慈兆鹏，住所地：广州市南沙区海滨路 181 号南沙万达广场自编 B4 栋 1003 房，经营范围：软件开发；计算机技术开发、技术服务；软件测试服务；软件服务；计算机网络系统工程服务；通信设施安装工程服务；通信系统工程服务；工程和技术研究和试验发展；通信工程设计服务；计算机零配件批发;软件批发；信息系统集成服务；网络技术的研究、开发；计算机房维护服务；信息技术咨询服务；数据处理和存储服务。

2017 年 8 月 8 日，公司与广州水木签订协议，交易标的为蓝栈信息 51% 的股权，交易金额为 969.00 万元，本次交易对价全部以现金支付，本次收购完成后，蓝栈信息成为公司的控股子公司。蓝栈信息致力于打造优质媒体平台，通过整合互联网优质媒体资源及流量，运用大数据分析对流量进行精细化运营。

广州水木承诺，蓝栈信息 2017 年、2018 年、2019 年度实现的扣除非经常性损益后的归属于所有者的当年度净利润分别不低于 200.00 万元、260.00 万元、338.00 万元。2017 年蓝栈信息完成业绩承诺。

2018 年 9 月 11 日,公司与广州水木签订协议,交易标的为蓝栈信息 34%的股权,交易金额为 5,093.20 万元,本次交易对价全部以现金支付,本次收购完成后,公司持有蓝栈信息 85%的股权,为公司的控股子公司。

广州水木承诺,蓝栈信息 2018 年度、2019 年度、2020 年度实现的扣除非经常性损益后的净利润分别不低于 1,070.00 万元、1,391.00 万元、1,808.30 万元。2018 年蓝栈信息完成业绩承诺。

2019 年蓝栈信息实现营业收入 1,174.74 万元,扣除非经常性损益后的净利润 484.34 万元,未完成 2019 年业绩承诺。根据公司与广州水木签订的协议,若目标公司 2019 年度未能完成承诺净利润数,广州水木暂不履行补偿义务。双方于 2020 年目标公司业绩完成情况确认最终补偿金额。

(6) 巨风网络于 2008 年 3 月 28 日成立,法定代表人为胡阳,住所地:厦门市软件园三期诚毅北大街 62 号 109 单元 0213 号,经营范围:软件开发;移动通信服务;互联网接入及相关服务(不含网吧);信息系统集成服务;信息技术咨询服务;广告的设计、制作、代理、发布;计算机、软件及辅助设备零售;其他未列明信息技术服务业(不含需经许可审批的项目);

2019 年 9 月 6 日,公司与引擎网络签订协议,交易标的为巨风网络 100%的股权,交易金额为人民币 50 万元,本次交易对价以现金支付,本次股权转让完成后,巨风网络由公司孙公司变更为全资子公司。

2019 年 10 月 18 日,公司召开第二届董事会第二十七次会议,审议通过《关于全资子公司厦门市巨风数字网络技术有限公司增资扩股引入投资者的议案》,同意巨风网络通过增资方式,以中兴华会计师事务所(特殊普通合伙)于 2019 年 10 月 16 日出具的中兴华审字(2019)第 190178 号审计报告中净资产为依据,通过定向增资引入不超过 5 名投资者,增资金额不超过 500.00 万元,本次增资完成后,点击网络持有巨风网络的股权比例变更为 44.90%,巨风网络由公司全资子公司变更为控股子公司。

2019 年巨风网络实现营业收入 11,928.26 万元,净利润 68.11 万元。

报告期内不存在新处置的子公司情况。

2、合并财务报表的合并范围内是否包含私募基金管理人

是 否

(五)研发情况

1. 研发支出情况:

项目	本期金额/比例	上期金额/比例
研发支出金额	11,655,841.02	23,681,656.98
研发支出占营业收入的比例	5.95%	7.35%
研发支出中资本化的比例	-	-

2. 研发人员情况：

教育程度	期初人数	期末人数
博士	-	-
硕士	-	-
本科以下	51	34
研发人员总计	51	34
研发人员占员工总量的比例	41.13%	34.00%

3. 专利情况：

项目	本期数量	上期数量
公司拥有的专利数量	0	0
公司拥有的发明专利数量	1	0

4. 研发项目情况：

报告期内，公司根据自身业务情况对研发项目做相应调整，研发项目主要集中在围绕数字营销业务、云服务推广及分销平台的开发及应用两方面。围绕数字营销业务，公司自主研发了 DSP 媒体渠道广告对接平台、广告主投放智能平台、广告投放效果监测软件等；围绕云业务，公司自主研发了对接阿里云、腾讯云的推广及分销平台，同时，公司利用现有研发团队和资源，积极尝试新业务的相关研发，如手机游戏的设计和开发等等。

2019 年 6 月，公司取得一项国家知识产权局颁发的《发明专利证书》（证书号:第 3411097 号），发明名称为“基于 web 服务器的混合式虚拟主机管理平台”；2019 年 1 月，公司提交的发明专利《新型网站云虚拟主机架构》获专利申请受理通知书，目前已经进入实质审查阶段。

报告期内，公司取得软件著作权 34 项，其中包括 CPA 广告营销服务系统软件、广告用户数据运营分析系统软件、云服务代理系统、游戏网站系统系统、服务器大师软件等，今后，公司在保持现有研发能力和投入的基础上，积极尝试新业务、新领域的研发工作，为公司新业务的拓展保驾护航。

(六) 审计情况**1. 非标准审计意见说明**

适用 不适用

2. 关键审计事项说明：

以下摘自审计报告：

关键审计事项是我们根据职业判断，认为对本期财务报表审计最为重要的事项。这些事项的应对以对财务报表整体进行审计并形成审计意见为背景，我们不对这些事项单独发表意见。

我们确定下列事项是需要在审计报告中沟通的关键审计事项：

(一) 收入的确认

(1) 关键审计事项

本年度点击网络收入确认会计政策及账面金额信息请参阅合并财务报表附注三、25及附注五、26。

点击网络2019年度合并报表营业收入19,591.54万元。由于营业收入为公司的关键财务指标，管理层在收入确认方面可能存在潜在的重大错报风险，同时点击网络在为客户提供互联网服务的业务流程比较特殊，存在可能导致收入确认金额不准确或计入不正确的会计期间的风险，因此我们将营业收入确认认定为关键审计事项。

(2) 审计中的应对

1.了解和评估管理层与收入确认相关内部控制设计的合理性，测试关键控制执行的有效性；

2.利用IT专家的工作对与收入确认相关的IT系统和控制进行评价，测试关键IT流程控制运行的有效性；

3.通过合理的抽样方法检查销售合同，结合业务特点对收入的确认时点进行了分析，评估点击网络及其子公司对收入的确认时点是否符合企业会计准则的要求；

4.对收入和成本执行分析性程序，包括：本期各月份收入、成本、毛利率波动分析，两期分区域的收入、成本、毛利率分析，主要客户的产品服务价格对比分析等分析性程序，评价收入确认的准确性；

5.我们采用抽样方式，对点击网络实际确认的收入执行了以下程序：

①检查与收入相关的支持性文件，包括重要客户合同、对账单、销售发票等；

②针对营业收入、应收账款实施函证程序，函证内容包括应收账款期末余额、营业收入本期发生额等；

③对本年度交易额较大的客户进行背景了解，关注是否存在关联交易；

④对资产负债表日前后记录的收入进行截止测试，判断其是否在正确的期间确认；

⑤评价管理层对收入的财务报表披露是否恰当。

(七) 会计政策、会计估计变更或重大会计差错更正

适用 不适用

1、会计政策变更：

(1) 财政部于 2019 年 4 月 30 日发布《关于修订印发 2019 年度一般企业财务报表格式的通知》(财会[2019]6 号，以下简称“2019 年新修订的财务报表格式”)。2019 年新修订的财务报表格式将“应收票据及应收账款”项目拆分为“应收票据”和“应收账款”两个项目列报，将“应付票据及应付账款”项目拆分为“应付票据”和“应付账款”两个项目列报。本公司按照《企业会计准则第 30 号——财务报表列报》等相关规定，对上述会计政策变更采用追溯调整法，可比期间财务报表已重新表述。本次会计政策变更，仅对

财务报表项目列示产生影响，对公司财务状况、经营成果和现金流量无重大影响。

(2) 财政部于 2017 年 3 月 31 日分别发布了《企业会计准则第 22 号——金融工具确认和计量(2017 修订)》(财会〔2017〕7 号)、《企业会计准则第 23 号——金融资产转移(2017 年修订)》(财会〔2017〕8 号)、《企业会计准则第 24 号——套期会计(2017 年修订)》(财会〔2017〕9 号)，于 2017 年 5 月 2 日发布《企业会计准则第 37 号——金融工具列报(2017 年修订)》(财会〔2017〕14 号)，公司作为新三板挂牌企业自 2019 年 1 月 1 日起执行新金融工具准则。

(八)合并报表范围的变化情况

适用 不适用

2019年11月15日，公司完成对友商科技设立的相关工商变更手续，工商变更完成后，公司间接持有友商科技100%的股权。合并完成后，公司将友商科技财务报表纳入合并范围，合并范围发生了变化。

(九)企业社会责任

1. 扶贫社会责任履行情况

适用 不适用

2. 其他社会责任履行情况

适用 不适用

报告期内，公司诚信经营、照章纳税，认真做好每一项对社会有益的工作，尽全力做到对社会负责、对公司全体股东和每一位员工负责。公司始终把社会责任放在公司发展的重要位置，将社会责任意识融入到发展实践中，积极承担社会责任。

报告期内，公司参与厦门市思明区滨海街道党工委组织的“六一献爱心活动”，为辖区内贫困儿童捐赠课外书、书包及学习物品等；实际控制人、董事长蔡立文先生、监事李丽金女士、董事梅小群女士以个人名义继续资助贫困儿童生活、学习。

三、持续经营评价

报告期内，公司产权明晰，责权明确、运作规范，在业务、人员、资产等方面运作规范，严格遵守《公司法》、《证券法》、《公司章程》及其他相关法律法规。与实际控制人及其实际控制的其他企业完全分开。会计核算、财务管理、风险控制等各项重大内部控制体系运行良好，主要财务指标合理健康。公司组织架构稳定，公司和全体员工没有发生违法违规行。

报告期内，公司持续经营能力主要表现在以下几个方面：

(1) 技术研发及平台运营能力增强

公司目前已构建了一套完整的解决方案，可为企业提供专业网站建设、移动办公、企业营销等“一站

式”的信息化综合解决方案。在技术上，公司获得 178 项软件著作权，搭建了专业的研发团队，及时跟踪技术变化并实时应用到公司产品和服务中；在设计制作环节，公司建立了一套完备有效的设计制作流程，所提供软件产品能在满足客户个性化需求的基础上最大限度的实现标准化和流程化，实现服务质和量的有机结合。

(2) 多年积累的优质客户资源

公司经过十余年的发展，积累了大量的信誉良好、发展迅速、拥有较强购买力的客户群体。公司凭借着高效优质的服务，源源不断的获得老客户持续性的合作机会。同时，借助这些优质客户在其行业内的影响力，帮助公司在不同领域建立良好而广泛的口碑效应，为公司带来持续性的业务增长。

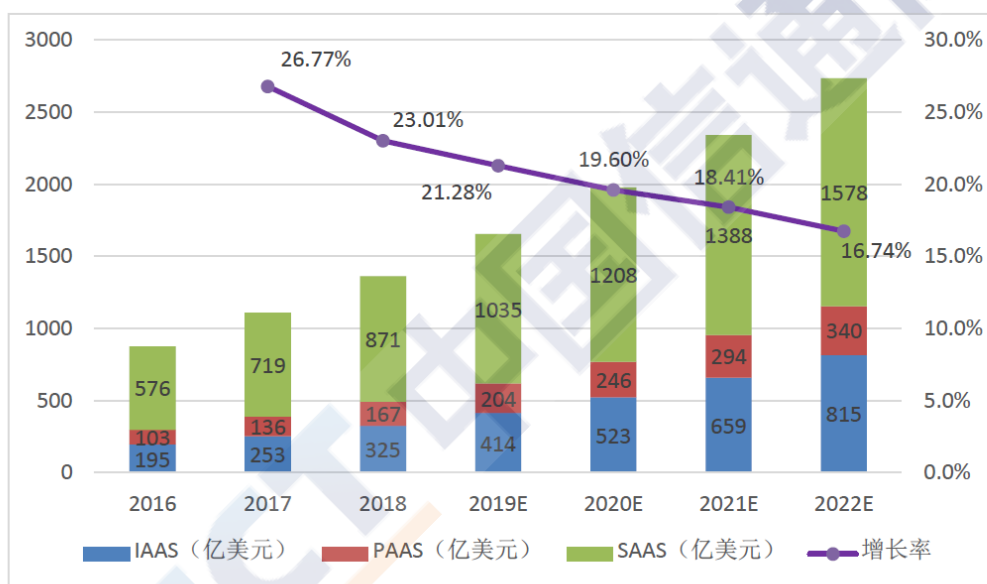
另外，公司不断丰富产品线，在满足客户原有需求的基础上，进一步提供增值服务，使得公司的业务稳定，增长潜力巨大。

四、未来展望

(一) 行业发展趋势

1、云计算行业：

全球云计算市场规模总体呈稳定增长态势。以 IaaS、PaaS 和 SaaS 为代表的全球公有云市场规模 2018 年达到 1,363 亿美元，增速 23.01%。未来几年市场平均增长率在 20%左右，预计到 2022 年市场规模将超过 2,700 亿美元。



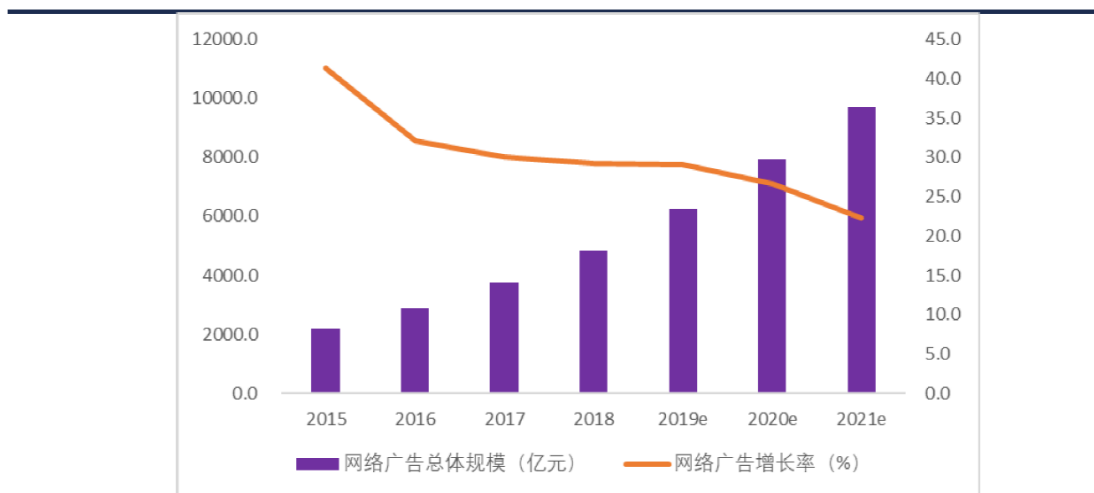
数据来源：Gartner，2019 年 1 月

2、数字营销行业：

根据艾瑞咨询研究数据显示，2018年中国网络广告市场规模达到4,844亿元，同比增29.20%，尽管增

速有所放缓，但网络广告产业生命力依然充满活力，根据数据预测，市场规模将会在2021年超过9,000亿元。

未来3年，网络广告产业将更加注重营销新技术的应用，如何更高效地营销、如何提升营销的价值将会是行业内竞争的重点。大数据的广泛应用，验证了以数据为导向营销策略的可行性，这将会逐渐产生新的营销方法论，从而不断提升网络广告营销的效率和价值。



资料来源：艾瑞咨询，华鑫证券研发部

(二) 公司发展战略

公司致力于为客户提供一站式IT解决方案，着力建设为客户提供全方位的互联网业务服务，从软件开发、网站建设，APP开发、云建站等SaaS级服务，到代理云服务器等IaaS、PaaS层项目，以及互联网推广业务，打造流量入口、流量经营平台、商业变现渠道三位一体的产业链，涉及电子商务、游戏、生活、购物、地产、O2O等多个行业。目前，公司已实现“云计算+数字营销”两大核心业务的协同发展。未来，公司在保持云业务稳步发展的基础上，将继续围绕互联网数字营销精准内容服务，充分运用大数据分析，获取应用场景数据资源，深挖精准投放，为客户提供多样化的营销系统和服务。

公司将继续以“持续提供最优质服务，为客户创造最大价值”为使命，以“成为最受客户信赖的伙伴”为远景，打造“创新、责任、信任”的企业文化，为互联网行业贡献力量。

(三) 经营计划或目标

2020 年经营将从以下方面开展：

- 1、持续加大开拓市场力度，从多渠道获取更多的客户；立足市场变化及客户需求，为客户量身定制互联网一体化解决方案，从而保证客户数量的不断增长；
- 2、加大技术创新投入，增强公司在核心技术架构的竞争力，加强公司核心产品的研发；
- 3、加强公司内部管理，通过有效的管理提高公司效益；

4、提升外部融资能力，尽快做大公司规模。

(四)不确定性因素

参见“第四节 管理层讨论与分析”之“五、风险因素”

五、风险因素

(一)持续到本年度的风险因素

1、市场竞争加剧风险

随着国内中小企业信息化需求的不断增强，市场对 SaaS 软件的需求有很大提升，市场的广阔前景将逐渐吸引越来越多的市场参与者，使得市场竞争日益加剧。尽管公司针对客户需求的变化，通过技术创新为客户提供更优质的服务，以提升公司的市场竞争力。但若公司未来不能正确判断、把握客户需求变化以及行业的市场动态和发展趋势，不能根据市场变化及时调整经营战略并进行业务创新，公司将面临因市场竞争不断加剧而导致市场份额下降的风险。

防范对策：公司一方面持续加大研发投入、加强研发力度，增加高技术含量、高附加值产品的比重；另一方面整合销售力量，在巩固维护现有客户的基础上，以更为优质的服务赢得市场、赢得客户，努力拓展新的销售渠道。

2、技术升级风险

公司主营业务为提供云计算与大数据的技术服务、基于 SaaS 模式的电子商务交易系统、O2O、移动开发、云建站、域名注册、企业邮局等软件产品与运维服务,数字营销以及相关第三方增值服务。行业的高速发展及技术和产品的更新换代要求公司必须具备快速更新能力，尽管目前公司十分重视日常经营过程中的经验积累及技术创新，但随着技术的不断进步和客户要求的进一步提高，公司仍可能因为技术更新不足、服务模式转变不及时、投资不足等多种因素导致竞争力下降并丢失市场份额。

防范对策：公司加强自有产品和平台的研发，聚集和培养开发人才，建立符合互联网特点创新型的研发制度和办法，为满足企业级服务提供更加优秀的技术和产品。公司通过提高核心技术人员的待遇，包括实施核心员工持股提高员工的归属感，同时加大人才引进与培养、扩充所需人才。

3、新业务开拓的经营风险

为完善公司业务体系及提升公司综合实力，公司根据市场需求制定了丰富的软件产品线、共建机房开展 IaaS 业务、云主机、云安全服务等互联网基础服务、以及数字营销等互联网广告推广的业务的发展规划。公司一方面进行充分的市场调研，选择最适合公司的商业模式；另一方面根据市场变化及时调整经营策略，以良好的用户体验加速新业务的拓展。尽管如此，如果未来新业务开展不及预期，公司仍面临新业务、新领域市场拓展的经营风险。

防范对策：针对此风险，公司首先基于现有平台规模、运营经验、技术实力、客户积累等优势，有方向性的延展新业务、新领域；其次与客户建立紧密联系，通过客户需求研发出有核心技术优势并为市场广泛认可的新产品，通过完善产品用户体验，使公司产品、服务最大化的满足客户需求。

4、实际控制人控制不当的风险

报告期末，蔡立文先生直接控制公司 5,976.20 万股，占公司股份总数的 45.0015%，为公司实际控制人，且担任公司董事长，其能够对公司股东大会、董事会决策及公司日常经营、人事、财务管理等施予重大影响。虽然公司建立了“三会议事规则”、《关联交易管理制度》、《对外投资管理制度》等各项制度，蔡立文先生签署了《避免同业竞争承诺函》等确认文件，但若公司内部控制有效性不足，实际控制人凭借其控股地位，通过行使表决权等方式对公司的日常经营、财务管理、人事任免等重大事项进行不当控制，有可能损害公司及其他股东的利益。

防范对策：公司严格执行三会的规范治理，积极引入外部股东，接受主办券商的持续督导。

5、税收优惠政策变化风险

公司母公司于 2017 年 10 月 10 日取得由厦门市科学技术局、厦门市财政局、国家税务总局厦门市税务局联合颁发的《高新技术企业证书》（证书编号：GR201735100322），有效期三年；全资子公司同和共创于 2018 年 10 月 31 日取得由北京市科学技术委员会、北京市财政局、国家税务总局北京市税务局联合颁发的《高新技术企业证书》（证书编号：GR201811005611），有效期三年；全资子公司奕盛网络于 2019 年 12 月 2 日取得由福建省科学技术厅、福建省财政厅、国家税务总局福建省税务局联合颁发的《高新技术企业证书》（证书编号：GR201935000475），有效期三年；控股子公司蓝栈信息于 2018 年 11 月 28 日取得由广东省科学技术厅、广东省财政厅、国家税务总局广东省税务局联合颁发的《高新技术企业证书》（证书编号：GR201844001872），有效期三年。据此，上述四家公司享受国家关于高新技术企业的相关优惠政策，企业所得税按 15% 的税率征收。根据国税发（2008）116 号国家税务总局关于印发《企业研究开发费用税前扣除管理办法（试行）》的通知，企业从事国家重点工程的高新技术领域的研究开发活动，其在一个纳税年度实际发生的费用，允许加计扣除 75%，公司享受研发费用加计扣除 75% 的税收优惠。报告期内，公司及子公司销售收入及盈利能力情况良好，但若税收优惠政策出现不利变化或因业务构成导致母公司或子公司不再享受税收优惠政策，则对公司将来经营业绩将产生不利影响。

防范对策：公司将严格参照《高新技术企业认定管理办法》的规定，坚持自主研发路线，争取在各方面持续保持高新技术企业认定条件，保证公司各项指标能够满足该项资格的认定标准能够持续获得高新技术企业资质。

6、人才流失风险

随着行业竞争格局的不断演化，对人才的争夺日趋激烈，人才已成为企业发展壮大至关重要的因素。公司十分重视人力资源的科学管理，建立并完善了基于员工发展前景、薪酬、福利、工作环境等方面具有竞争力的激励机制。未来公司进一步完善多种形式的激励机制，充分调动员工的工作积极性，保证公司拥有一支稳定、充满活力的人才队伍。尽管如此，如果本公司未来不能在发展前景、薪酬、福利、工作环境等方面持续提供具有竞争力的待遇和激励机制，可能会造成人才队伍的不稳定，从而对本公司的经营业绩及长远发展造成不利影响。

防范对策：针对此风险，公司将进一步完善人才保障的常态化机制，使公司拥有通畅的人力资源供应渠道、提供有竞争力的薪酬条件、推行有效的绩效考核与激励机制，来满足公司业务跨越式发展对人才的需求。

7、互联网数据安全风险

作为云计算服务商和 SaaS 服务的专业提供商，数据安全对于公司的正常运营起着至关重要的作用。如果发生关键信息丢失或遭竞争对手窃取、篡改和破坏，将严重影响公司的信誉，甚至可能造成公司业务的停顿。尽管公司经销的阿里云服务器安全性较好，且公司已建立了完善的信息安全防范、监控和应急体系，公司仍可能因为一旦意外事故发生而面临数据安全风险。

防范对策：公司会定期对服务器安全进行安全监测，并加强开发技术上的安全升级，公司已安排指定人员密切关注安全漏洞情况，从而能及时发现并修复漏洞，公司会合理采购新的设备和相关软件进行升级及有效的防护措施。

8、固定资产投入的风险

由于自有云计算服务项目收益不及预期，加之业务发展的转型需要，公司上期处置了部分固定资产服务器。如未来公司相关项目收益仍不及预期，固定资产的提前处置将会对公司未来的经营业务产生一定的不利影响。

防范对策：公司将加强研发投入与市场推广力度，吸引更多用户使用。

9、客户区域集中风险

公司经过近几年的市场拓展，客户区域集中风险有所下降，但目前福建地区业务量比例仍然较大，公司主营业务相对集中主要原因是公司在福建地区经营多年积累了良好的市场信誉和口碑，市场开拓费用低。但如果公司不能进一步培育和开拓新的区域市场，提高福建地区之外的市场份额，将会对公司未来持续增长造成一定影响。

防范对策：为突破销售的地域性限制，公司将省外市场拓展列为公司战略发展规划的一项重要内容。公司制定了完善的市场开拓流程，避免区域市场集中带来的不良影响。

10、商誉大额减值风险

公司于 2015 年、2016 年分别收购引擎网络、奕盛网络 100.00% 的股权；2017 年收购蓝栈信息 51% 的股权；2018 年收购同和共创 100% 股权，合计确认商誉账面原值为 47,564,755.40 元。根据《企业会计准则》相关规定，企业合并所形成的商誉，至少应当在每年年度终了进行减值测试。公司上期对收购引擎网络产生的商誉全额计提减值，如果未来期间其他标的公司经营所处的经济、技术或者法律等环境以及所处的市场发生重大变化从而对企业产生不利影响，或经济绩效已经低于或者将低于预期等情况，导致包含分摊商誉的标的公司资产组合的公允价值净额和资产组合预计未来现金流量的现值低于账面价值的，应当在当期确认商誉减值损失。因合并商誉对公司财务报表的重要性，若存在减值迹象并计提商誉减值损失，则可能对其该期经营业绩造成不利影响。

防范对策：

为应对商誉减值风险，本公司将做好被收购公司的整合工作，从人员结构、内部管理、规范运作等多方面做好整合工作，提升整合绩效，发挥双方优势互补和协同效应，提升奕盛网络目前在产品、运营方面的优势，使其未来在营业收入及净利润方面有大幅提升。本公司将在加强被收购公司的财务管理、内部控制的基础上，严格督促被收购公司管理层完成相应业绩承诺。如果出现被收购公司未能完成业绩承诺的情况，本公司将积极采取措施，帮助被收购公司查找原因，改善内部管理，以提升运营绩效。同时，本公司将严格执行与被收购公司业绩承诺方签署的相关业绩补偿协议，及时要求业绩承诺方履行业绩补偿承诺，向本公司支付相应业绩补偿，以降低因业绩承诺不达标而引起的商誉减值本公司带来的不利影响。

(二)报告期内新增的风险因素

无。

第五节 重要事项

一、重要事项索引

事项	是或否	索引
是否存在诉讼、仲裁事项	<input type="checkbox"/> 是 <input checked="" type="checkbox"/> 否	
是否存在对外担保事项	<input type="checkbox"/> 是 <input checked="" type="checkbox"/> 否	
是否存在股东及其关联方占用或转移公司资金、资产的情况	<input type="checkbox"/> 是 <input checked="" type="checkbox"/> 否	
是否对外提供借款	<input type="checkbox"/> 是 <input checked="" type="checkbox"/> 否	
是否存在日常性关联交易事项	<input checked="" type="checkbox"/> 是 <input type="checkbox"/> 否	五.二.(一)
是否存在偶发性关联交易事项	<input checked="" type="checkbox"/> 是 <input type="checkbox"/> 否	五.二.(二)
是否存在经股东大会审议过的收购、出售资产、对外投资事项或者本年度发生的企业合并事项	<input type="checkbox"/> 是 <input checked="" type="checkbox"/> 否	
是否存在股权激励事项	<input type="checkbox"/> 是 <input checked="" type="checkbox"/> 否	
是否存在股份回购事项	<input type="checkbox"/> 是 <input checked="" type="checkbox"/> 否	
是否存在已披露的承诺事项	<input checked="" type="checkbox"/> 是 <input type="checkbox"/> 否	五.二.(三)
是否存在资产被查封、扣押、冻结或者被抵押、质押的情况	<input checked="" type="checkbox"/> 是 <input type="checkbox"/> 否	五.二.(四)
是否存在被调查处罚的事项	<input type="checkbox"/> 是 <input checked="" type="checkbox"/> 否	
是否存在失信情况	<input type="checkbox"/> 是 <input checked="" type="checkbox"/> 否	
是否存在自愿披露的其他重要事项	<input type="checkbox"/> 是 <input checked="" type="checkbox"/> 否	

二、重要事项详情（如事项存在选择以下表格填列）

（一）报告期内公司发生的日常性关联交易情况

单位：元

具体事项类型	预计金额	发生金额
1. 购买原材料、燃料、动力	1,600,000.00	25,642.24
2. 销售产品、商品、提供或者接受劳务，委托或者受托销售	12,000,000.00	2,350,485.24
3. 投资（含共同投资、委托理财、委托贷款）	-	
4. 财务资助（挂牌公司接受的）	-	
5. 公司章程中约定适用于本公司的日常关联交易类型	-	
6. 其他	30,000,000.00	9,250,000.00

注： 1、2017 年，厦门印了么信息科技股份有限公司（以下简称“印了么”）间接与点击网络签订软件开发相关采购合同，采购点击网络具有电子商务交易功能的在线文库分享平台系统项目。经公司事后梳理发现，上述交易属于超出预计金额的日常性关联交易。2019 年 7 月 29 日，公司召开第二届董事会第二十三次会议；2019 年 8 月 14 日，公司召开 2019 年第五次临时股东大会，补充审议通过《关于追认超出预计金额的日常性关联交易的议案》，并分别于 2019 年 7 月 30 日及 2019 年 8 月 15 日在全国中小企业股份转让系统（<http://www.neeq.com.cn>）进行披露。

2、日常关联交易中“其他”为：（1）引擎网络购买厦门市集美区软件园三期研发区二期 B14 地块 2

号楼 17 层 1702 单元的研发楼房产贷款，实际控制人蔡立文先生为其提供连带责任保证担保 375.00 万元；

(2) 巨风网络购买厦门市集美区软件园三期研发区二期 B14 地块 2 号楼 5 层 502 单元的研发楼房产贷款，实际控制人蔡立文先生为其提供连带责任保证担保 350.00 万元；

(3) 引擎网络 2019 年 1 月 22 日向农业银行贷款 200.00 万元，实际控制人蔡立文先生及其配偶王惠引为该笔贷款提供保证担保。

(二) 报告期内公司发生的偶发性关联交易情况

单位：元

关联方	交易内容	审议金额	交易金额	是否履行必要决策程序	临时报告披露时间
蔡立文	销售折让	1,950,000.00	1,950,000.00	已事后补充履行	2019 年 8 月 27 日

偶发性关联交易的必要性、持续性以及对公司生产经营的影响：

2017 年度，公司存在 195 万元销售折让未及时入账，而实际该 195 万元已由本公司实际控制人蔡立文先生代为支付的情形。经公司事后梳理发现，该笔交易属于偶发性关联交易。2019 年 8 月 27 日，公司召开第二届董事会第二十五次会议，补充审议了《关于追认偶发性关联交易的议案》，公司与关联方之间的关联交易系大股东蔡立文先生将 195 万元自有资金无偿捐赠给公司的行为，本次关联交易对公司持续经营能力、损益及资产状况不会产生不良影响，不存在损害公司及公司其他股东利益的情况。

(三) 承诺事项的履行情况

承诺主体	承诺开始日期	承诺结束日期	承诺来源	承诺类型	承诺内容	承诺履行情况
实际控制人或控股股东	2015 年 5 月 25 日	-	挂牌	同业竞争承诺	承诺不构成同业竞争	正在履行中
董监高	2015 年 5 月 25 日	-	挂牌	同业竞争承诺	承诺不构成同业竞争	正在履行中
其他	2018 年 1 月 1 日	2020 年 12 月 31 日	收购	业绩承诺	详见承诺事项详细情况 2	正在履行中
其他	2019 年 1 月 1 日	2021 年 12 月 31 日	收购	业绩承诺	详见承诺事项详细情况 3	正在履行中

承诺事项详细情况：

1、公司在申请挂牌时，为避免以后与公司发生同业竞争，公司持股 5% 以上的股东、公司董事、监事、高级管理人员均签署了《避免同业竞争承诺函》。报告期内，均严格履行了上述承诺，未有任何违背。

2、2017 年 8 月 8 日，公司与广州水木签订协议，交易标的为蓝栈信息 51% 的股权，交易金额为 969.00

万元，本次交易对价全部以现金支付，本次收购完成后，蓝栈信息成为公司的控股子公司。

广州水木承诺，蓝栈信息 2017 年、2018 年、2019 年度实现的扣除非经常性损益后的归属于所有者的当年度净利润分别不低于 200.00 万元、260.00 万元、338.00 万元。2017 年蓝栈信息完成业绩承诺。

2018 年 9 月 11 日，公司与广州水木签订协议，交易标的为蓝栈信息 34% 的股权，交易金额为 5,093.20 万元，本次交易对价全部以现金支付，本次收购完成后，公司持有蓝栈信息 85% 的股权，为公司的控股子公司。

广州水木承诺，蓝栈信息 2018 年度、2019 年度、2020 年度实现的扣除非经常性损益后的净利润分别不低于 1,070.00 万元、1,391.00 万元、1,808.30 万元。2018 年蓝栈信息完成业绩承诺。

2019 年蓝栈信息实现营业收入 1,174.74 万元，扣除非经常性损益后的净利润 484.34 万元，未完成 2019 年业绩承诺。根据公司与广州水木签订的协议，若目标公司 2019 年度未能完成承诺净利润数，广州水木暂不履行补偿义务。双方于 2020 年目标公司业绩完成情况确认最终补偿金额。

3、2018 年 5 月 21 日，公司与彩派科技签订协议，交易标的为同和共创 100% 的股权，交易金额为人民币 2,980.00 万元，本次交易对价以现金支付，收购完成后，同和共创成为公司的全资子公司。

彩派科技承诺同和共创 2018 年度、2019 年度及 2020 年度实现的扣除非经常性损益后的归属于母公司所有者的当年度净利润数将分别不低于 250.00 万元、325.00 万元、420.00 万元。

为保障同和共创未来业绩的持续增长以及公司自身利益，公司已于 2019 年 4 月 10 日与彩派科技签订《支付现金购买资产协议之补充协议》，经原收购协议各方友好协商，同意延后执行业绩承诺期 1 年至 2021 年，即各方同意将原业绩承诺期由 2018 年-2020 年度调整为 2019-2021 年度，2019 年度、2020 年度及 2021 年度实际实现的扣除非经常性损益后的归属于母公司所有者的当年度净利润数将分别不低于 325 万元、420 万元、420 万元。原收购协议中关于 2018 年度的业绩承诺、盈利预测补偿安排等相关条款均不再执行。该事项已经公司第二届董事会第十八次会议审议通过。

2019 年同和共创实现营业收入 1,801.58 万元，扣除非经常性损益后的归属于母公司所有者的净利润 340.84 万元。同和共创已完成 2019 年业绩承诺。

(四)被查封、扣押、冻结或者被抵押、质押的资产情况

单位：元

资产名称	资产类别	权利受限类型	账面价值	占总资产的比例%	发生原因
软件园三期 7 层 713 单元	房产	抵押	2,068,050.86	1.20%	农行抵押贷款
软件园三期 7 层 714 单元	房产	抵押	2,122,765.70	1.23%	农行抵押贷款

软件园三期 8 层 813 单元	房产	抵押	2,080,392.94	1.20%	农行抵押贷款
软件园三期 8 层 814 单元	房产	抵押	2,135,107.56	1.24%	农行抵押贷款
软件园三期 9 层 913 单元	房产	抵押	2,058,309.88	1.19%	农行抵押贷款
软件园三期 9 层 914 单元	房产	抵押	2,193,803.53	1.27%	农行抵押贷款
软件园三期研发区 二期 B14 号地块 2 号楼 5 层 502 单元	房产	抵押	5,013,817.00	2.90%	工行抵押贷款
软件园三期研发区 二期 B14 号地块 2 号楼 17 层 1702 单 元	房产	抵押	5,363,618.00	3.11%	工行抵押贷款
总计	-	-	23,035,865.47	13.34%	-

第六节 股本变动及股东情况

一、普通股股本情况

(一)普通股股本结构

单位：股

股份性质		期初		本期变动	期末	
		数量	比例%		数量	比例%
无限售 条件股 份	无限售股份总数	82,004,577	61.75%	342,173	82,346,750	62.01%
	其中：控股股东、实际控制人	14,960,000	11.27%	-78,000	14,882,000	11.21%
	董事、监事、高管	1,670,250	1.26%	-329,000	1,341,250	1.01%
	核心员工	106,330	0.08%	74,004	180,334	0.14%
有限售 条件股 份	有限售股份总数	50,795,423	38.25%	-342,173	50,453,250	37.99%
	其中：控股股东、实际控制人	44,880,000	33.80%	0	44,880,000	33.80%
	董事、监事、高管	5,760,750	4.34%	-1,716,000	4,044,750	3.05%
	核心员工	153,072	0.12%	-153,072	0	0.00%
总股本		132,800,000	-	0	132,800,000	-
普通股股东人数		482				

股本结构变动情况：

适用 不适用

(二)普通股前十名股东情况

单位：股

序号	股东名称	期初持股数	持股变动	期末持股数	期末持股比例%	期末持有有限售股份数量	期末持有无限售股份数量
1	蔡立文	59,840,000	-78,000	59,762,000	45.00%	44,880,000	14,882,000
2	陈发树	12,800,000	0	12,800,000	9.64%	0	12,800,000
3	米林隆领投资有限公司	8,872,000	0	8,872,000	6.68%	0	8,872,000
4	吴光淼	3,737,000	0	3,737,000	2.81%	0	3,737,000
5	李丽金	3,415,000	0	3,415,000	2.57%	2,561,250	853,750
6	傅钦龙	1,752,000	338,000	2,090,000	1.57%	0	2,090,000
7	赖超英	1,930,000	137,000	2,067,000	1.56%	0	2,067,000
8	皮梁巍	1,903,000	0	1,903,000	1.43%	0	1,903,000
9	首创证券有限责任公司做市专用证券账户	1,991,799	-92,000	1,899,799	1.43%	0	1,899,799
10	林顺福	433,000	1,410,000	1,843,000	1.39%	0	1,843,000
合计		96,673,799	1,715,000	98,388,799	74.08%	47,441,250	50,947,549

前十名股东间相互关系说明：

公司前十名股东之间无关联关系。

二、优先股股本基本情况

适用 不适用

三、控股股东、实际控制人情况

是否合并披露：

是 否

蔡立文先生直接持有公司 5,976.20 万股，占公司股份总数的 45.0015%，为公司的控股股东、实际控制人。

蔡立文先生，1981 年 5 月生，中国国籍，无境外永久居留权，中专学历；1997 年 9 月至 1999 年 6 月就读于福建省第一技术职业学校计算机信息管理系；1999 年 7 月至 2000 年 10 月任上海亚迅信息技术有限公司研发中心程序员，2000 年 10 月至 2003 年 11 月就读于厦门大学自动化系计算机信息管理专业，2003 年 11 月至 2006 年 2 月自由职业，2006 年 3 月至 2014 年 12 月任有限公司副经理，2014 年 12 月至 2015 年 1 月任有限公司执行董事、经理，2015 年 1 月至今任本公司董事长、总经理。

报告期内，控股股东、实际控制人未发生变化。

第七节 融资及利润分配情况

一、普通股股票发行及募集资金使用情况

(一)最近两个会计年度内普通股股票发行情况

适用 不适用

(二)存续至报告期的募集资金使用情况

适用 不适用

单位：元

发行次数	发行情况 报告书披 露时间	募集金额	报告期内 使用金额	是否变更 募集资金 用途	变更用途 情况	变更用途的 募集资金金 额	是否履行必 要决策程序
2016 年 第一次股 票发行	2016 年 3 月 17 日	69,000,000.00	703,925.28	是	向全资子 公司增加 注册资本	48,810,000.00	已事前及时 履行

募集资金使用详细情况：

1、截至2019年12月31日，公司募集资金使用情况如下：

单位：元

项目	金额
一、募集资金净额	67,470,000.00
二、研发费用支出	19,797,291.56
其中：支付研发人员工资	6,396,395.26
分布式云存储系统	3,710,000.00
短信数据处理系统	3,118,000.00
云数据库	2,980,000.00
游戏分发平台	3,592,896.30
三、向全资子公司增加注册资本	48,810,000.00
其中：向引擎网络增资	38,810,000.00
向比比网络增资	10,000,000.00
四、利息收入扣除手续费净额	1,137,291.56
五、尚未使用的募集资金余额	0.00

注：截止 2019 年 3 月 14 日，公司已将该专户募集资金使用完毕，余额为 0 元，并于 2019 年 8 月 26 日披露了《关于 2019 半年度募集资金存放与实际使用情况的专项报告》，上述募集资金使用情况未考虑公司销户时补交的手续费及利息结算的影响。公司已于 2019 年 3 月将该募集资金专项账户注销。

2、挂牌后第二次股票定向发行变更募集资金投资项目的资金使用情况

根据2015年12月《关于公司股份发行的方案》，公司本次股票发行募集资金主要用于公司研发项目支出以及公司董事会批准的与主营业务相关的其他用途。

(1) 2016年8月9日，公司召开第一届董事会第二十次会议审议通过《关于公司变更募集资金用途的议案》，并于2016年8月10日在股转系统指定的信息披露网站发布了《关于变更募集资金用途的公告》（公告编号：2016-065），变更后募集资金主要用于收购北京云方舟科技有限公司51%股权。2016年9月26日，公司召开2016年第三次临时股东大会，审议否决了《关于公司变更募集资金用途的议案》。

(2) 2017年6月15日，公司召开第一届董事会第三十二次会议，审议通过《关于向全资子公司增加注册资本的议案》、《关于设立增资后募集资金专用账户并授权董事长签订三方监管协议的议案》、《关于变更部分募集资金使用用途的议案》，该等议案构成2015年12月股票发行募集资金用途变更，公司拟用募集资金1,880万元将全资子公司厦门市数字引擎网络技术有限公司（以下简称“引擎网络”）注册资本增加到人民币2,000万元，即引擎网络新增注册资本1,880万元。引擎网络新增注册资本将用于申请宽带接入网业务试点以及相关宽带业务、云服务、网络服务等业务的市场推广与公司日常运营等支出。同日，公司在股转系统指定的信息披露网站发布了《第一届董事会第三十二次会议决议公告》（公告编号：2017-048）、《关于对外投资公告（对子公司增资情况）》（公告编号：2017-049）、《关于变更部分募集资金使用用途的公告》（公告编号：2017-050）。

2017年6月30日，公司2017年第四次临时股东大会审议通过了《关于变更部分募集资金使用用途的议案》。同日，公司在股转系统指定的信息披露网站发布了《2017年第四次临时股东大会决议公告》（公告编号：2017-057）。

公司及其子公司引擎网络与主办券商首创证券有限责任公司、三方监管银行兴业银行股份有限公司厦门分行签订《募集资金三方监管协议》，在兴业银行股份有限公司厦门禾祥西支行设立了募集资金专项账户，账号：129230100100235014。将挂牌后第二次募集资金中的1,880万元转入上述账户。

截至2019年12月31日，该账户已使用完毕并注销，募集资金使用情况如下：

单位：元

项目	金额
一、转入募集资金金额	18,800,000.00
二、费用支出	18,809,825.65
其中：支付研发人员工资	144,192.86
互联网广告推广业务	8,613,973.79
网络服务以及其他增值业务	10,051,659.00
三、利息收入扣除手续费净额	9,825.65

四、尚未使用的募集资金余额

0.00

注：截止2018年6月30日，公司已将该专户募集资金使用完毕，余额为0元，并于2018年8月22日披露了《关于2018年半年度募集资金存放与实际使用情况的专项报告》，上述募集资金使用情况未考虑公司销户时补交的手续费及利息结算的影响。公司已于2018年11月将该募集资金专项账户注销。

(3) 2017年7月19日，公司召开第一届董事会第三十四次会议，审议通过《关于向全资子公司增加注册资本的议案》、《关于设立增资后募集资金专用账户并授权董事长签订三方监管协议的议案》、《关于变更部分募集资金使用用途的议案》，该等议案构成2015年12月股票发行募集资金用途变更，公司拟用募集资金1,000万元将全资子公司漳州市比比网络服务有限公司（以下简称“比比网络”）注册资本增加到人民币1,101万元，即比比网络新增注册资本1,000万元。比比网络新增注册资本将用于拟开展的互联网广告推广业务以及原有云服务、网络服务等业务的市场推广。公司在股转系统指定的信息披露网站发布了《第一届董事会第三十四次会议决议公告》（公告编号：2017-061）、《关于对外投资公告（对子公司增资情况）》（公告编号：2017-062）、《关于变更部分募集资金使用用途的公告》（公告编号：2017-063）。

2017年8月4日，公司2017年第五次临时股东大会审议通过了《关于变更部分募集资金使用用途的议案》。同日，公司在股转系统指定的信息披露网站发布了《2017年第五次临时股东大会决议公告》（公告编号：2017-066）。

公司及其子公司比比网络与主办券商首创证券有限责任公司、三方监管银行招商银行股份有限公司厦门分行签订《募集资金三方监管协议》，在招商银行股份有限公司厦门分行营业部设立了募集资金专项账户，账号：592904826610801。将挂牌后第二次募集资金中的1,000万元转入上述账户。

截至2019年12月31日，该账户已使用完毕并注销，募集资金使用情况如下：

单位：元

项目	金额
一、转入募集资金金额	10,000,000.00
二、费用支出	10,009,831.36
其中：互联网广告推广业务	6,509,831.36
支付网络服务费	3,500,000.00
三、利息收入扣除手续费净额	9,831.36
四、尚未使用的募集资金余额	0.00

注：截止2018年6月30日，公司已将该专户募集资金使用完毕，余额为0元，并于2018年8月22日披露了《关于2018年半年度募集资金存放与实际使用情况的专项报告》，上述募集资金使用情况未考虑公司销户时补交的手续费及利息结算的影响。公司已于2018年12月将该募集资金专项账户注销。

(4) 2017年9月28日，公司召开第一届董事会第三十七次会议，审议通过《关于向全资子公司增加注册资本的议案》、《关于设立增资后募集资金专用账户并授权董事长签订三方监管协议的议案》、《关于变更部分募集资金使用用途的议案》，该等议案构成2015年12月股票发行募集资金用途变更，公司拟用募集资金2,001万元将全资子公司厦门市数字引擎网络技术有限公司（以下简称“引擎网络”）注册资本增加到人民币4,001万元，即引擎网络新增注册资本2,001万元。引擎网络新增注册资本将继续开展互联网广告推广业务、云服务、网络服务以及其他增值业务的发展。同日，公司在股转系统指定的信息披露网站发布了《第一届董事会第三十七次会议决议公告》（公告编号：2017-081）、《关于对外投资公告（对子公司增资情况）》（公告编号：2017-082）、《关于变更部分募集资金使用用途的公告》（公告编号：2017-083）。

2017年10月13日，公司2017年第六次临时股东大会审议通过了《关于变更部分募集资金使用用途的议案》。公司在股转系统指定的信息披露网站发布了《2017年第六次临时股东大会决议公告》（公告编号：2017-087）。

公司及其子公司引擎网络与主办券商首创证券有限责任公司、三方监管银行中国农业银行股份有限公司厦门莲前支行签订《募集资金三方监管协议》，在中国农业银行股份有限公司厦门莲前支行设立了募集资金专项账户，账号：40386001040040596。将挂牌后第二次募集资金中的2,001万元转入上述账户。

截至2019年12月31日，该账户已使用完毕并注销，募集资金使用情况如下：

单位：元

项目	金额
一、转入募集资金金额	20,010,000.00
二、费用支出	20,016,853.72
其中：互联网广告推广业务	14,837,453.36
网络服务以及其他增值业务	2,148,331.36
云服务	3,031,069.00
三、利息收入扣除手续费净额	6,853.72
四、尚未使用的募集资金余额	0.00

注：截止2018年6月30日，公司已将该专户募集资金使用完毕，余额为0元，并于2018年8月22日披露了《关于2018年半年度募集资金存放与实际使用情况的专项报告》，上述募集资金使用情况未考虑公司销户时补交的手续费及利息结算的影响。公司已于2018年8月将该募集资金专项账户注销。

二、存续至本期的优先股股票相关情况

适用 不适用

三、债券融资情况

适用 不适用

四、可转换债券情况

适用 不适用

五、银行及非银行金融机构间接融资发生情况

适用 不适用

单位：元

序号	贷款方式	贷款提供方	贷款提供方类型	贷款规模	存续期间		利息率%
					起始日期	终止日期	
1	银行授信	中国农业银行股份有限公司厦门莲前支行	银行	10,000,000.00	2018年4月3日	2023年4月2日	5.390%
2	银行授信	兴业银行股份有限公司厦门分行	银行	3,000,000.00	2018年4月12日	2019年4月11日	5.660%
3	银行授信	中国农业银行股份有限公司厦门莲前支行	银行	4,000,000.00	2018年6月19日	2019年6月18日	5.100%
4	银行授信	中国农业银行股份有限公司厦门莲前支行	银行	1,000,000.00	2018年7月25日	2019年7月24日	5.525%
5	银行授信	中国建设银行股份有限公司厦门市分行	银行	3,000,000.00	2018年8月17日	2019年8月16日	5.655%
6	银行授信	兴业银行股份有限公司厦门分行	银行	5,000,000.00	2018年11月27日	2019年11月26日	5.655%
7	银行授信	中国农业银行股份有限公司厦门莲前支行	银行	2,000,000.00	2019年1月23日	2020年1月22日	4.35%

		支行					
8	抵押贷款	中国工商银行股份有限公司厦门软件园支行	银行	3,750,000.00	2019年7月4日	2029年6月25日	4.90%
9	抵押贷款	中国工商银行股份有限公司厦门软件园支行	银行	3,500,000.00	2019年8月8日	2029年8月1日	4.90%
合计	-	-	-	35,250,000.00	-	-	-

注：（1）本公司子公司引擎网络于 2019 年 1 月 22 日与中国农业银行股份有限公司厦门莲前支行签订流动资金借款合同，借款金额为 2,000,000.00 元，本公司实际控制人蔡立文及其配偶王惠引为该笔借款提供保证担保。

（2）本公司子公司引擎网络于 2019 年 6 月 24 日与中国工商银行股份有限公司厦门软件园支行签订小微企业固定资产购建贷款借款合同，借款金额为 3,750,000.00 元，并签订抵押合同，抵押物为集美区软件园三期研发区二期 B14 地块 2 号楼 17 层 1702 单元，且由本公司实际控制人蔡立文为该笔借款提供连带责任保证担保，本合同项下的借款期限为 10 年（自 2019 年 7 月 4 日起至 2029 年 6 月 25 日止），实际放款时间 2019 年 7 月 4 日，本合同项下贷款用于向厦门信息集团建设开发有限公司购买用于企业自身经营使用的坐落于集美区软件园三期研发区二期 B14 地块 2 号楼 17 层 1702 单元的经营用房，购房合同号 06104508。

（3）本公司子公司巨风网络于 2019 年 7 月 23 日与中国工商银行股份有限公司厦门软件园支行签订小微企业固定资产购建贷款借款合同，借款金额为 3,500,000.00 元，并签订抵押合同，抵押物为集美区软件园三期研发区二期 B14 地块 2 号楼 5 层 502 单元，且由本公司实际控制人蔡立文为该笔借款提供连带责任保证担保，本合同项下的借款期限为 10 年（自 2019 年 8 月 8 日起至 2029 年 8 月 1 日止），实际放款时间 2019 年 8 月 8 日，本合同项下贷款用于向厦门信息集团建设开发有限公司购买用于企业自身经营使用的坐落于集美区软件园三期研发区二期 B14 地块 2 号楼 5 层 502 单元的经营用房，购房合同号 06116834。

六、权益分派情况

（一）报告期内的利润分配与公积金转增股本情况

适用 不适用

报告期内未执行完毕的利润分配与公积金转增股本的情况：

适用 不适用

（二）权益分派预案

适用 不适用

第八节 董事、监事、高级管理人员及员工情况

一、董事、监事、高级管理人员情况

(一)基本情况

姓名	职务	性别	出生年月	学历	任职起止日期		是否在公司领薪
					起始日期	终止日期	
蔡立文	董事长	男	1981 年 5 月	中专	2018 年 2 月 6 日	2021 年 1 月 31 日	是
	总经理				2018 年 2 月 6 日	2021 年 2 月 5 日	
蔡立成	董事（原）	男	1981 年 7 月	本科	2018 年 2 月 1 日	2019 年 7 月 9 日	是
	副总经理（原）				2018 年 2 月 6 日	2019 年 6 月 20 日	
韩志伟	董事	男	1982 年 12 月	本科	2018 年 2 月 1 日	2021 年 1 月 31 日	是
	副总经理				2018 年 2 月 6 日	2021 年 2 月 5 日	
梅小群	董事	女	1978 年 6 月	本科	2019 年 7 月 9 日	2021 年 1 月 31 日	是
	董事会秘书				2018 年 2 月 6 日	2021 年 2 月 5 日	
陈船筑	董事	男	1989 年 4 月	本科	2018 年 2 月 1 日	2021 年 1 月 31 日	否
苏华枝	董事	女	1981 年 11 月	大专	2018 年 2 月 1 日	2021 年 1 月 31 日	是
庄志辉	监事	男	1988 年 1 月	初中	2018 年 2 月 1 日	2021 年 1 月 31 日	是
	监事会主席				2018 年 2 月 6 日	2021 年 1 月 31 日	
李丽金	监事	女	1978 年 6 月	本科	2018 年 2 月 1 日	2021 年 1 月 31 日	否
王寒竹	职工代表 监事	女	1991 年 1 月	大专	2018 年 2 月 1 日	2021 年 1 月 31 日	是
黄巧玲	财务总监	女	1976 年 11 月	大专	2018 年 2 月 6 日	2021 年 2 月 5 日	是
董事会人数：							5
监事会人数：							3
高级管理人员人数：							4

董事、监事、高级管理人员相互间关系及与控股股东、实际控制人间关系：

公司董事、监事、高级管理人员相互之间及与控股股东、实际控制人间不存在关联关系。

(二) 持股情况

单位：股

姓名	职务	期初持普通股股数	数量变动	期末持普通股股数	期末普通股持股比例%	期末持有股票期权数量
蔡立文	董事长、总经理	59,840,000	-78,000	59,762,000	45.00%	-
蔡立成	董事(原)、副总经理(原)	2,038,000	-509,500	1,528,500	1.15%	-
韩志伟	董事、副总经理	983,000	-	983,000	0.74%	-
梅小群	董事、董事会秘书	393,000	-	393,000	0.30%	-
陈船筑	董事	-	-	-	-	-
苏华枝	董事	-	-	-	-	-
庄志辉	监事会主席	16,000	-	16,000	0.01%	-
李丽金	监事	3,415,000	-	3,415,000	2.57%	-
王寒竹	职工代表监事	105,200	-6,000	99,200	0.07%	-
黄巧玲	财务总监	480,800	-1,000	479,800	0.36%	-
合计	-	67,271,000	-594,500	66,676,500	50.20%	0

(三) 变动情况

信息统计	董事长是否发生变动	<input type="checkbox"/> 是 <input checked="" type="checkbox"/> 否
	总经理是否发生变动	<input type="checkbox"/> 是 <input checked="" type="checkbox"/> 否
	董事会秘书是否发生变动	<input type="checkbox"/> 是 <input checked="" type="checkbox"/> 否
	财务总监是否发生变动	<input type="checkbox"/> 是 <input checked="" type="checkbox"/> 否

报告期内董事、监事、高级管理人员变动详细情况：

√适用 不适用

姓名	期初职务	变动类型(新任、换届、离任)	期末职务	变动原因
蔡立成	董事、副总经理	离任	董事	个人原因

注：原董事、副总经理蔡立成先生，因个人原因于 2019 年 6 月 20 日向董事会提交辞去董事、副总经理的辞职报告，辞去董事、副总经理职位后，不再担任公司其他职务。公司于 2019 年 6 月 21 日召开第二届董事会第二十二次会议，会议审议通过《关于提名梅小群女士担任公司第二届董事候选人的议案》，并于 2019 年 6 月 21 日在全国中小企业股份转让系统披露了《第二届董事会第二十二次会议决议公告》（公告编号：2019-048）、《董事任免公告》（公告编号：2019-046）。上述议案已经 2019 年 7 月 9 日公司召开的 2019 年第四次临时股东大会审议通过。

报告期内新任董事、监事、高级管理人员简要职业经历：

√适用 □不适用

梅小群女士，1978 年 6 月出生，毕业于西安交通大学，本科学历，中国国籍、无境外永久居住权，主要工作经历：2002 年 4 月至 2008 年 2 月就职于陕西省安康市汉滨区第三人民医院任医务科科员；2008 年 4 月至 2016 年 4 月就职于国信证券福建分公司任投资顾问，具有证券投资咨询业务资格；2016 年 5 月就职于点击网络任总经办总监，2016 年 9 月至今任公司董事会秘书，具有全国中小企业股份转让系统董事会秘书资格。根据《公司法》及公司章程的有关规定，公司第二届董事会第二十二次会议及公司 2019 年第四次股东大会审议通过梅小群女士为公司董事，任职期限自 2019 年第四次临时股东大会审议通过之日起至第二届董事会任期届满止。

二、员工情况

(一) 在职员工（公司及控股子公司）基本情况

按工作性质分类	期初人数	期末人数
行政管理人员	19	16
销售人员	40	37
技术人员	54	36
财务人员	11	11
员工总计	124	100

按教育程度分类	期初人数	期末人数
博士	-	-
硕士	-	-
本科	42	33
专科	64	55
专科以下	18	12
员工总计	124	100

员工薪酬政策、培训计划以及需公司承担费用的离退休职工人数等情况：

为了吸引、激励和保留优秀人才以帮助公司达成战略目标，公司在兼顾市场竞争力和内部公平性的基础上，为员工提供全面的、富有竞争力的薪资福利待遇，包括基本工资、绩效奖励、年休假、五险一金等。根据不同的岗位，按季设立工作目标及评价标准，根据绩效评估结果，实施季度结算。同时，加强绩效沟通和反馈，由各负责人依据评估结果对员工给予反馈，同时确认下个季度努力的方向，确保员工清楚了解工作成绩，以及努力的方向。并通过绩效反馈持续改进员工工作方式和状态，以达成持续提升员工能力的目标。

公司暂无需承担费用的离退休人员。

(二) 核心员工基本情况及变动情况

√适用 □不适用

姓名	变动情况	任职	期初持普通股股数	数量变动	期末持普通股股数
王婷婷	无变动	用户体验部经理	48,000	0	48,000
蔡冬梅	无变动	渠道区域经理	43,000	0	43,000
洪诗享	无变动	销售经理	20,000	10,000	30,000
吴建兴	无变动	开发经理	15,000	0	15,000
林国兴	无变动	销售经理	12,800	0	12,800
林剑鸿	无变动	高级系统工程师	11,334	-6,000	5,334
周丽娜	无变动	人力资源经理	11,200	0	11,200
徐滨华	无变动	销售经理	9,600	0	9,600
陈福运	无变动	渠道经理	8,400	-8,400	0
赵国庆	无变动	销售经理	5,400	0	5,400
苏佳	无变动	平台开发部经理	5,334	-5,334	0
连彪	离职	研发经理	16,000	-16,000	0
范琛颖	离职	系统研发部经理	53,334	-53,334	0

核心员工的变动对公司的影响及应对措施：

√适用 □不适用

报告期内，公司核心员工连彪、范琛颖因个人原因离职，除此之外，其他核心员工无变动。前述核心员工变动对公司日常经营及业务开展未产生任何重大不利影响。

三、报告期后更新情况

□适用 √不适用

第九节 行业信息

环境治理公司 医药制造公司 软件和信息技术服务公司
计算机、通信和其他电子设备制造公司 专业技术服务公司 互联网和相关服务公司
零售公司 农林牧渔公司 教育公司 影视公司 化工公司 不适用

一、宏观政策

1、2019 年 9 月，国家互联网信息办公室、国家发展和改革委员会、工业和信息化部、财政部联合发布了《云计算服务安全评估办法》，旨在提高党政机关、关键信息基础设施运营者采购使用云计算服务的安全可控水平，降低采购使用云计算服务带来的网络安全风险，从而增强党政机关、关键信息基础设施运营者将业务及数据向云服务平台迁移的信心。《评估办法》的出台，是国家持续推动云计算产业健康发展和市场规范化运行、提升云安全服务能力的重要体现。

2、2019 年《国家数字经济创新发展试验区实施方案》中提出，要激活新要素、培育新动能、探索新治理、建设新设施，着力壮大数字经济生产力，探索产业数字化和数字产业化共性支撑平台，促进大数据、区块链、人工智能等新一代信息技术集成应用，降低企业转型门槛，缩短转型周期，形成数字经济条件下的新型实体经济形态。通过培育发展数据要素市场，能够使得大数据成为推动经济高质量发展的新动能，通过数字经济带动传统产业发展，从而提高资源配置效率、资本使用效率和劳动生产效率，实现产业高质量的发展。

上述行业本年度政策未发生较大变化，持续利好公司经营及后续发展。

二、制度修订

报告期内不存在重要管理制度、措施规范等变更。

三、资质情况

- 1、公司目前拥有 1 项发明专利、178 项软件著作权；
- 2、公司母公司拥有《中华人民共和国增值电信业务经营许可证》（编号：B1.B2-20180441）；全资子公司引擎网络拥有《中华人民共和国增值电信业务经营许可证》（闽 B1、B2-2010025）；
- 3、公司母公司拥有《网络文化经营许可证》（证书编号：闽网文[2017]9072-242 号）；
- 4、公司母公司拥有《高新技术企业证书》（证书编号：GR201735100322），全资子公司同和共创拥有《高新技术企业证书》（证书编号：GR201811005611），全资子公司奕盛网络拥有《高新技术企业证书》（证书编号：GR201935000475），控股子公司蓝栈信息拥有《高新技术企业证书》（证书编号：

GR201844001872) 等资质。

四、重要知识产权的变动情况

报告期内，公司新增软件著作权 34 项。其中点击网络新增 8 项、子公司引擎网络新增 5 项、点击云新增 2 项、奕盛网络新增 3 项、蓝栈信息新增 6 项、同和共创新增 10 项。

五、研发情况

(一) 研发模式

公司 2019 年拥有研发人员 34 人，包含开发工程师，UI 设计师、产品经理、测试工程师，运维工程师以及项目经理等，报告期内主要职责为广告主智能平台、DSP 媒体渠道广告对接平台、广告用户数据运营分析平台等平台的设计开发；云推广平台、云分销平台的开发及应用以及点击自用新平台的开发。团队目前主要以计算机等相关专业研发人员为主，核心骨干具备良好的从业经验，具有丰富的互联网开发经验。公司自建立开始，就一直配备有研发团队，目前，公司在云计算、数字营销相关平台建设、网络安全等方面有一定的经验和技術积累具有一定的经验，已经掌握 178 项软件著作权，1 项专利，1 项在申请专利中，同时公司通过委托外部合作公司，积极推进开发数字营销相关业务的基础研发，完善公司产品相关技术。

(二) 合作研发或外包研发

适用 不适用

报告期内，公司及子公司根据实际需要及公司战略发展规划，委外研发了部分产品，其中包括：（1）CPA 广告营销服务系统软件：搭建自有营销服务系统，帮助客户和品牌快速完成线上宣传与推广；（2）DSP 广告投放平台：将搭建一套 DSP 广告投放平台，使用便捷舒适的后台系统，支持广告投放运营人员上传图片、文字、视频等素材，进行 DSP 广告竞价投放，并查询相关投放结果信息等功能；（3）广告投放效果监测软件：通过对监测到的广告画面、媒体位置、受众情况进行深入分析，得出广告投放效果与价值报告，方便精确投放广告。

上述委外研发非公司核心技术，不存在外包依赖性。

六、个人信息保护

适用 不适用

公司在经营活动中涉及收集、使用个人信息。按照监管部门要求，用户在使用公司提供的互联网信

息服务之前，要求对用户实行实名认证，公司通过《用户使用协议》向用户明示使用个人信息的目的、方式及范围，获得用户同意后，方能向用户提供互联网信息服务。针对收集的个人信息，公司由专门的数据库单独存储，并建立了严格的访问权限，防止用户信息泄露以及未经授权的使用或向第三方提供。今后，公司会持续关注相关法律法规和产业政策更新情况，进一步建立并完善有关数据安全及个人隐私保护的制度。

七、网络安全

适用 不适用

报告期内，公司未有因发生重大安全信息安全事故被相关部门行政处罚、采取行政监管措施或被调查、检查的情况。

八、处罚及纠纷

适用 不适用

九、移动互联网应用程序业务分析

适用 不适用

十、第三方支付

适用 不适用

十一、虚拟货币业务分析

适用 不适用

十二、网络游戏业务分析

适用 不适用

十三、互联网视听业务分析

适用 不适用

十四、电子商务平台业务分析

适用 不适用

十五、互联网营销（广告）业务分析

适用 不适用

（一）业务模式

公司及子公司通过不断维护现有客户和开拓新客户的直接销售模式,将移动 APP、手机网站、门户网站等优质媒体资源进行整合,经过公司大数据分析后将匹配的广告内容精准投放到相对应的互联网媒

体，最后展现给互联网用户，达到为客户提供的互联网广告场景营销服务的目的。同时，公司使用大数据采集、统计和分析技术记录多维度的用户行为，实时准确掌握投放效果，为广告主提供高效精准的广告投放、效果分析功能。

(二) 计费模式

收入来源主要为按展示次数结算与按展现效果结算两种形式的在线广告精准投放服务。

(三) 限制类广告

公司提供互联网广告营销服务前，首先遵照国家法律法规、监管政策对广告主进行资质审核。普适性审查要求广告主提供营业执照、法定代表人身份证明、行业资质等证明文件。公司目前主要提供服务的广告主以游戏行业为主，因此需要核查《文化网络经营许可证》、游戏版权证书、网络游戏出版物号（ISBN）核发单等，不得发布不利于未成年人身心健康的游戏广告，不得推广涉黄、涉赌游戏内容。随着业务量的继续扩大，公司今后将涉及到更多行业领域，公司将严格按照相关政策法规的要求，从严审核广告主的相关资质。

十六、电商代运营业务分析

适用 不适用

十七、自媒体运营业务分析

适用 不适用

十八、其他平台业务分析

适用 不适用

第十节 公司治理及内部控制

事项	是或否
年度内是否建立新的公司治理制度	<input type="checkbox"/> 是 <input checked="" type="checkbox"/> 否
投资机构是否派驻董事	<input type="checkbox"/> 是 <input checked="" type="checkbox"/> 否
监事会对本年监督事项是否存在异议	<input type="checkbox"/> 是 <input checked="" type="checkbox"/> 否
管理层是否引入职业经理人	<input type="checkbox"/> 是 <input checked="" type="checkbox"/> 否
会计核算体系、财务管理、风险控制及其他重大内部管理制度本年是否发现重大缺陷	<input type="checkbox"/> 是 <input checked="" type="checkbox"/> 否
是否建立年度报告重大差错责任追究制度	<input type="checkbox"/> 是 <input checked="" type="checkbox"/> 否

一、公司治理

(一) 制度与评估

1、公司治理基本状况

公司严格按照《公司法》、《非上市公众公司监督管理办法》、《全国中小企业股份转让系统业务规则（试行）》等有关法律法规的要求，不断完善公司法人治理结构，建立行之有效的内控管理体系，确保公司规范运作。报告期内，公司股东大会、董事会、监事会的召集、召开、表决程序均符合有关法律、法规的要求，且严格按照相关法律法规忠实履行各自的权利和义务。公司重大经营决策、投资决策及财务决策均按照《公司章程》及有关内控制度规定的控制程序和规则进行。截至报告期末，上述机构和人员依法运作，未出现违法、违规现象，能够切实履行应尽的职责和义务。公司现有的治理机制能够提高公司的治理水平，保护公司股东尤其是中小股东的各项权利。同时，公司内部控制制度的建立，能够适应公司现行管理的要求，能够预防公司运营过程中的经营风险，提高公司的经营效率、实现经营目标。公司已建立了规范的法人治理结构、合理的内部控制体系。随着国家法律法规的逐步完善，公司内部控制体系将不断调整与优化，满足公司发展的要求。

2、公司治理机制是否给所有股东提供合适的保护和平等权利的评估意见

公司严格按照《公司法》、《非上市公众公司监督管理办法》、《全国中小企业股份转让系统业务规则（试行）》等有关法律、法规的要求规范运作。公司股东大会、董事会、监事会的召开、重大决策等行为合法、合规、真实、有效，保证股东与投资者充分行使知情权、参与权、质询权和表决权等权利。同时，公司建立了较为完善的投资者关系管理制度，《公司章程》中设立了投资者关系管理条款，公司董事会认为公司现有的治理机制注重保护股东权益，能够给所有股东提供合适的保护，特别是中小股东的合法权利。

3、公司重大决策是否履行规定程序的评估意见

公司严格按照《公司法》、《非上市公众公司监督管理办法》、《全国中小企业股份转让系统业务规则（试行）》等有关法律、法规的要求规范运作。公司股东大会、董事会、监事会的召开、重大决策等行为为合法、合规、真实、有效，保证股东与投资者充分行使知情权、参与权、质询权和表决权等权利。同时，公司建立了较为完善的投资者关系管理制度，《公司章程》中设立了投资者关系管理条款，公司董事会认为公司现有的治理机制注重保护股东权益，能够给所有股东提供合适的保护，特别是中小股东的合法权利。

4、公司章程的修改情况

（1）2019 年 1 月 30 日，公司召开 2019 年第二次临时股东大会审议通过《关于增加公司经营范围暨修订公司章程的议案》。详见公司于 2019 年 1 月 15 日在全国中小企业股份转让系统指定信息披露平台（www.neeq.com.cn）上披露的《关于增加公司经营范围暨修订公司章程公告》（公告编号：2019-008）。

（2）2019 年 7 月 9 日，公司召开 2019 年第四次临时股东大会审议通过《关于变更公司名称暨修订公司章程的议案》。详见公司于 2019 年 6 月 21 日在全国中小企业股份转让系统指定信息披露平台（www.neeq.com.cn）上披露的《关于拟变更公司名称暨修订<公司章程>公告》（公告编号：2019-047）。

（二）三会运作情况

1、三会召开情况

会议类型	报告期内会议召开的次数	经审议的重大事项（简要描述）
董事会	19	<p>1、2019 年 1 月 3 日，公司召开第二届董事会第十三次会议，审议通过《关于预计 2019 年度公司日常性关联交易的议案》、《关于召开 2019 年第一次临时股东大会的议案》。</p> <p>2、2019 年 1 月 15 日，公司召开第二届董事会第十四次会议，审议通过《关于增加公司经营范围暨修订公司章程的议案》、《关于召开 2019 年第二次临时股东大会的议案》。</p> <p>3、2019 年 2 月 1 日，公司召开第二届董事会第十五次会议，审议通过《关于变更会计师事务所的议案》、《关于召开 2019 年第三次临时股东大会的议案》。</p> <p>4、2019 年 2 月 22 日，公司召开第二届董事会第十六次会议，审议通过《关于公司申请银行授信贷款</p>

		<p>暨关联担保的议案》。</p> <p>5、2019 年 3 月 5 日，公司召开第二届董事会第十七次会议，审议通过《关于公司向厦门银行股份有限公司申请流动资金贷款，增加由厦门火炬集团融资担保有限公司为该项贷款提供保证担保的议案》。</p> <p>6、2019 年 4 月 10 日，公司召开第二届董事会第十八次会议，审议通过《关于签订<支付现金购买资产协议>之补充协议的议案》。</p> <p>7、2019 年 4 月 23 日，公司召开第二届董事会第十九次会议，审议通过《关于<2018 年年度报告>及其摘要的议案》、《关于 2018 年度董事会工作报告的议案》、《关于 2018 年度财务决算报告的议案》、《关于 2019 年度财务预算报告的议案》、《关于聘请 2019 年度财务审计机构的议案》、《关 2018 年度募集资金存放与实际使用情况的专项报告的议案》、《关于前期会计差错更正及追溯调整的议案》、《关于 2018 年度利润分配及资本公积转增股预案的议案》、《关于会计政策变更的议案》、《关于 2018 年度总经理工作报告的议案》、《关于召开 2018 年年度股东大会的议案》。</p> <p>8、2019 年 4 月 26 日，公司召开第二届董事会第二十次会议，审议通过《关于<2019 年第一季度报告>的议案》。</p> <p>9、2019 年 6 月 4 日，公司召开第二届董事会第二十一次会议，审议通过《关于全资子公司厦门市数字引擎网络技术有限公司拟向银行申请贷款的议案》。</p> <p>10、2019 年 6 月 21 日，公司召开第二届董事会第二十二次会议，审议通过《关于变更公司名称暨修订公司章程的议案》、《关于提名梅小群女士担任公司</p>
--	--	---

	<p>第二届董事候选人的议案》、《关于召开 2019 年第四次临时股东大会的议案》。</p> <p>11、2019 年 7 月 29 日，公司召开第二届董事会第二十三次会议，审议通过《关于追认超出预计金额的日常性关联交易的议案》、《关于召开 2019 年第五次临时股东大会的议案》。</p> <p>12、2019 年 8 月 23 日，公司召开第二届董事会第二十四次会议，审议通过《关于<2019 年半年度报告>的议案》、《关于<2019 年半年度募集资金存放与实际使用情况的专项报告>的议案》。</p> <p>13、2019 年 8 月 27 日，公司召开第二届董事会第二十五次会议，审议通过《关于追认偶发性关联交易的议案》、《关于前期重大会计差错更正及追溯调整的议案》、《关于召开 2019 年第六次临时股东大会的议案》。</p> <p>14、2019 年 9 月 6 日，公司召开第二届董事会第二十六次会议，审议通过《关于收购孙公司厦门市巨风数字网络技术有限公司股权的议案》。</p> <p>15、2019 年 10 月 18 日，公司召开第二届董事会第二十七次会议，审议通过《关于全资子公司厦门市巨风数字网络技术有限公司增资扩股引入投资者的议案》。</p> <p>16、2019 年 10 月 28 日，公司召开第二届董事会第二十八次会议，审议通过《关于<2019 年第三季度报告>的议案》。</p> <p>17、2019 年 11 月 4 日，公司召开第二届董事会第二十九次会议，审议通过《关于对外投资设立孙公司的议案》、《关于全资子公司厦门市数字引擎网络技</p>
--	--

		<p>术有限公司减少注册资本的议案》。</p> <p>18、2019 年 12 月 6 日，公司召开第二届董事会第三十次会议，审议通过《关于厦门市巨风数字网络技术有限公司法人、执行董事兼总经理辞职暨公司失去控制权的议案》、《关于公司偶发性关联交易的议案》、《关于预计 2020 年度公司日常性关联交易的议案》、《关于召开 2019 年第七次临时股东大会的议案》。</p> <p>19、2019 年 12 月 27 日，公司召开第二届董事会第三十一次会议，审议通过《关于预计 2020 年度公司日常性关联交易的议案》、《关于召开 2020 年第一次临时股东大会的议案》。</p>
<p>监事会</p>	<p>5</p>	<p>1、2019 年 4 月 23 日，公司召开第二届监事会第六次会议，审议通过《关于<2018 年年度报告>及其摘要的议案》、《关于 2018 年度监事会工作报告的议案》、《关于 2018 年度财务决算报告的议案》、《关于 2019 年度财务预算报告的议案》、《关于聘请 2019 年度财务审计机构的议案》、《关于 2018 年度募集资金存放与实际使用情况的专项报告的议案》、《关于前期会计差错更正及追溯调整的议案》、《关于 2018 年度利润分配及资本公积转增股预案的议案》、《关于会计政策变更的议案》。</p> <p>2、2019 年 4 月 26 日，公司召开第二届监事会第七次会议，审议通过《关于<2019 年第一季度报告>的议案》。</p> <p>3、2019 年 8 月 23 日，公司召开第二届监事会第八次会议，审议通过《关于<2019 年半年度报告>的议案》、《关于<2019 年半年度募集资金存放与实际使用情况的专项报告>的议案》。</p> <p>4、2019 年 8 月 27 日，公司召开第二届监事会第</p>

		<p>九次会议，审议通过《关于前期重大会计差错更正及追溯调整的议案》。</p> <p>5、2019 年 10 月 28 日，公司召开第二届监事会第十次会议，审议通过《关于〈2019 年第三季度报告〉的议案》。</p>
<p>股东大会</p>	<p>8</p>	<p>1、2019 年 1 月 18 日，公司召开 2019 年第一次临时股东大会，审议通过《关于预计 2019 年度公司日常性关联交易的议案》。</p> <p>2、2019 年 1 月 30 日，公司召开 2019 年第二次临时股东大会，审议通过《关于增加公司经营范围暨修订公司章程的议案》。</p> <p>3、2019 年 2 月 26 日，公司召开 2019 年第三次临时股东大会，审议通过《关于变更会计师事务所的议案》。</p> <p>4、2019 年 5 月 13 日，公司召开 2018 年年度股东大会，审议通过《关于〈2018 年年度报告〉及其摘要的议案》、《关于 2018 年度董事会工作报告的议案》、《关于 2018 年度监事会工作报告的议案》、《关于 2018 年度财务决算报告的议案》、《关于 2019 年度财务预算报告的议案》、《关于聘请 2019 年度财务审计机构的议案》、《关于 2018 年度募集资金存放与实际使用情况的专项报告的议案》、《关于前期会计差错更正及追溯调整的议案》、《关于 2018 年度利润分配及资本公积转增股预案的议案》。</p> <p>5、2019 年 7 月 9 日，公司召开 2019 年第四次临时股东大会，审议通过《关于变更公司名称暨修订公司章程的议案》、《关于提名梅小群女士担任公司第二届董事候选人的议案》。</p> <p>6、2019 年 8 月 14 日，公司召开 2019 年第五次</p>

		<p>临时股东大会，审议通过《关于追认超出预计金额的日常性关联交易的议案》。</p> <p>7、2019 年 9 月 11 日，公司召开 2019 年第六次临时股东大会，审议通过《关于追认偶发性关联交易的议案》、《关于前期重大会计差错更正及追溯调整的议案》。</p> <p>8、2019 年 12 月 23 日，公司召开 2019 年第七次临时股东大会，否决《关于厦门市巨风数字网络技术有限公司法人、执行董事兼总经理辞职暨公司失去控制权的议案》、《关于公司偶发性关联交易的议案》、《关于预计 2020 年度公司日常性关联交易的议案》。</p>
--	--	---

2、三会的召集、召开、表决程序是否符合法律法规要求的评估意见

报告期内公司严格遵循相关法律法规及公司章程规定，历次股东大会、董事会和监事会的召集、提案审议、通知时间、召开程序、授权委托、表决和决议等事项均符合法律法规要求。

(三) 公司治理改进情况

报告期内，公司不断完善、规范公司治理机制，严格按照《公司法》、《证券法》、《非上市公众公司监督管理办法》、《公司章程》等国家法律法规及公司规定的要求，规范公司股东大会、董事会、监事会的召集、议案审议、通知时间、召开程序、授权委托、表决、决议等运作程序。结合公司实际情况，注重对公司董事、监事、管理层人员在公司治理方面的培训，按时出席董事会、监事会、股东大会，认真审议各项议案，并就重大事项形成决议，切实维护公司及股东的合法权益。公司董事、监事、管理层人员勤勉尽责的履行其义务，全面推行制度化管理，形成了股东大会、董事会、监事会、管理层各司其职、各负其责、相互制约的科学有效的工作机制。目前公司管理层未引入职业经理人，公司将在今后的工作中进一步改进、从事和完善内部控制制度，为公司健康稳定的发展奠定基础。

(四) 投资者关系管理情况

- 1、根据法律、法规和证券监管部门、全国中小企业股份转让系统规定，及时将公司应披露的信息在指定信息披露平台（www.neeq.com.cn）公告。
- 2、公司设立并公告了联系电话和电子邮箱，便于保持与投资者及潜在投资者之间的沟通。在沟通

过程中，对投资者给予耐心的解答。

3、积极做好在册股东和潜在投资者的接待来访工作。

二、内部控制

(一) 监事会就年度内监督事项的意见

报告期内，监事会能够独立运作，对本年度内的监督事项没有异议。

(二) 公司保持独立性、自主经营能力的说明

公司与控股股东及实际控制人在业务、人员、资产、机构、财务等方面相互独立。报告期内，控股股东及实际控制人不存在影响公司独立性的情形。公司具备独立自主经营的能力。

(一) 业务独立情况

公司拥有独立完整的研发、采购、销售和运营服务系统，具有直接面向市场独立经营的能力。公司业务独立于控股股东、实际控制人及其控制的其他企业。

(二) 人员独立情况

公司董事、监事及高级管理人员严格按照《公司法》、《公司章程》的有关规定产生和任职，不存在控股股东、实际控制人超越公司董事会和股东大会做出人事任免的情形。

(三) 资产独立情况

公司不存在被控制股东、实际控制人及其控制的企业占用资产以及为控制股东、实际控制人及其控制的企业或其他关联方提供担保的情形。不存在公司资金被股东及其他关联方占用的情况，不存在公司资金、资产以及其他资源被股东及其他关联方转移的情况。

(四) 机构独立情况

公司已建立了适应自身发展和市场竞争需要的职能机构，各职能机构在人员、办公场所和管理制度等方面均独立，独立行使经营管理权。公司机构独立于控股股东、实际控制人及其控制的其他企业。

(五) 财务独立情况

公司设立了独立的财务部门，配备了专职财务人员；独立开设银行账户，依法独立纳税；独立做出财务决策，独立对外签订合同，不受股东或其他单位干预或控制。公司机构独立于控股股东、实际控制人及其控制的其他企业。

(三) 对重大内部管理制度的评价

（一）关于会计核算体系

报告期内，公司严格按照国家法律法规关于会计核算的规定，从公司自身情况出发，制定会计核算的具体细节制度，并按照规定要求进行独立核算，保证公司正常开展会计核算工作。

（二）关于财务管理体系

报告期内，公司严格贯彻和落实各项公司财务管理制度，在国家政策及制度的指引下，做到有序工作、严格管理，继续完善公司财务管理体系。

（三）关于风险控制体系

报告期内，公司紧紧围绕企业风险控制制度，在有效分析市场风险、政策风险、经营风险、法律风险等的前提下，采取事前防范、事中控制等措施，从企业规范的角度继续完善风险控制体系。

报告期内，公司未发现上述管理制度存在重大缺陷。

（四）年度报告差错责任追究制度相关情况

2016年8月9日，公司召开第一届董事会第二十次会议，会议审议通过《关于制定〈年报信息披露重大差错责任追究制度〉的议案》。

报告期内，公司涉及重大差错会计差错更正，公司信息披露责任人及公司管理层严格遵守了公司制度，并披露了《关于前期会计差错更正及追溯调整的公告》（2019-030）。

本次会计差错更正符合《企业会计准则第28号——会计政策、会计估计变更和差错更正》的相关规定，对公司实际经营状况的反映更为准确，使公司的会计核算更符合有关规定，符合公司发展的实际情况。

第十一节 财务报告

一、审计报告

是否审计	是
审计意见	无保留意见
审计报告中的特别段落	<input checked="" type="checkbox"/> 无 <input type="checkbox"/> 其他事项段 <input type="checkbox"/> 其他信息段落中包含其他信息存在未更正重大错报说明 <input type="checkbox"/> 强调事项段 <input type="checkbox"/> 持续经营重大不确定性段落
审计报告编号	CAC 证审字[2020]0310 号
审计机构名称	中审华会计师事务所（特殊普通合伙）
审计机构地址	天津经济技术开发区第二大街 21 号 4 栋 1003 室[11]
审计报告日期	2020 年 4 月 28 日
注册会计师姓名	王冻、高峰
会计师事务所是否变更	否
会计师事务所连续服务年限	2 年
会计师事务所审计报酬	22 万元
审计报告正文： <div style="text-align: center; margin: 10px 0;"> 审计报告 CAC 证审字[2020]0310 号 </div> 厦门鑫点击网络集团股份有限公司全体股东： <p style="margin-left: 20px;">一、 审计意见</p> <p>我们审计了厦门鑫点击网络集团股份有限公司（以下简称点击网络）财务报表，包括2019年12月31日的合并及母公司资产负债表，2019年度的合并及母公司利润表、合并及母公司现金流量表、合并及母公司股东权益变动表以及相关财务报表附注。</p> <p>我们认为，后附的财务报表在所有重大方面按照企业会计准则的规定编制，公允反映了点击网络2019年12月31日的合并及母公司财务状况以及2019年度的合并及母公司经营成果和现金流量。</p> <p style="margin-left: 20px;">二、 形成审计意见的基础</p> <p>我们按照中国注册会计师审计准则的规定执行了审计工作。审计报告的“注册会计师对财务报表审计的责任”部分进一步阐述了我们在这些准则下的责任。</p> <p>按照中国注册会计师职业道德守则，我们独立于点击网络，并履行了职业道德方面的其他责任。</p> <p>我们相信，我们获取的审计证据是充分、适当的，为发表审计意见提供了基础。</p> <p style="margin-left: 20px;">三、 关键审计事项</p> <p>关键审计事项是我们根据职业判断，认为对本期财务报表审计最为重要的事项。这些事项的应对以对财务报表整体进行审计并形成审计意见为背景，我们不对这些事项单独发表意见。</p>	

我们确定下列事项是需要我们在审计报告中沟通的关键审计事项：

（一）收入的确认

（1）关键审计事项

本年度点击网络收入确认会计政策及账面金额信息请参阅合并财务报表附注三、25及附注五、26。

点击网络2019年度合并报表营业收入19,591.54万元。由于营业收入为公司的关键财务指标，管理层在收入确认方面可能存在潜在的重大错报风险，同时点击网络在为客户提供互联网服务的业务流程比较特殊，存在可能导致收入确认金额不准确或计入不正确的会计期间的风险，因此我们将营业收入确认认定为关键审计事项。

（2）审计中的应对

1. 了解和评估管理层与收入确认相关内部控制设计的合理性，测试关键控制执行的有效性；
2. 利用IT专家的工作对与收入确认相关的IT系统和控制进行评价，测试关键IT流程控制运行的有效性；
3. 通过合理的抽样方法检查销售合同，结合业务特点对收入的确认时点进行了分析，评估点击网络及其子公司对收入的确认时点是否符合企业会计准则的要求；
4. 对收入和成本执行分析性程序，包括：本期各月份收入、成本、毛利率波动分析，两期分区域的收入、成本、毛利率分析，主要客户的产品服务价格对比分析等分析性程序，评价收入确认的准确性；
5. 我们采用抽样方式，对点击网络实际确认的收入执行了以下程序：
 - ①检查与收入相关的支持性文件，包括重要客户合同、对账单、销售发票等；
 - ②针对营业收入、应收账款实施函证程序，函证内容包括应收账款期末余额、营业收入本期发生额等；
 - ③对本年度交易额较大的客户进行背景了解，关注是否存在关联交易；
 - ④对资产负债表日前后记录的收入进行截止测试，判断其是否在正确的期间确认；
 - ⑤评价管理层对收入的财务报表披露是否恰当。

三、其他信息

管理层对其他信息负责。其他信息包括点击网络2019年年度报告中涵盖的信息，但不包括财务报表和我们的审计报告。我们对财务报表发表的审计意见不涵盖其他信息，我们也不对其他信息发表任何形式的鉴证结论。结合我们对财务报表的审计，我们的责任是阅读其他信息，在此过程中，考虑其他信息是否与财务报表或我们在审计过程中了解到的情况存在重大不一致或者似乎存在重大错报。

基于我们已经执行的工作，如果我们确定其他信息存在重大错报，我们应当报告该事实。在这方面，

我们无任何事项需要报告。

四、管理层和治理层对财务报表的责任

点击网络管理层（以下简称管理层）负责按照企业会计准则的规定编制财务报表，使其实现公允反映，并设计、执行和维护必要的内部控制，以使财务报表不存在由于舞弊或错误导致的重大错报。

在编制财务报表时，管理层负责评估点击网络的持续经营能力，披露与持续经营相关的事项，并运用持续经营假设，除非管理层计划清算点击网络、终止运营或别无其他现实的选择。

治理层负责监督点击网络的财务报告过程。

五、注册会计师对财务报表审计的责任

我们的目标是对财务报表整体是否不存在由于舞弊或错误导致的重大错报获取合理保证，并出具包含审计意见的审计报告。合理保证是高水平的保证，但并不能保证按照审计准则执行的审计在某一重大错报存在时总能发现。错报可能由于舞弊或错误导致，如果合理预期错报单独或汇总起来可能影响财务报表使用者依据财务报表作出的经济决策，则通常认为错报是重大的。

在按照审计准则执行审计工作的过程中，我们运用职业判断，并保持职业怀疑。同时，我们也执行以下工作：

（1）识别和评估由于舞弊或错误导致的财务报表重大错报风险，设计和实施审计程序以应对这些风险，并获取充分、适当的审计证据，作为发表审计意见的基础。由于舞弊可能涉及串通、伪造、故意遗漏、虚假陈述或凌驾于内部控制之上，未能发现由于舞弊导致的重大错报的风险高于未能发现由于错误导致的重大错报的风险。

（2）了解与审计相关的内部控制，以设计恰当的审计程序，但目的并非对内部控制的有效性发表意见。

（3）评价管理层选用会计政策的恰当性和作出会计估计及相关披露的合理性。

（4）对管理层使用持续经营假设的恰当性得出结论。同时，根据获取的审计证据，就可能导致对点击网络持续经营能力产生重大疑虑的事项或情况是否存在重大不确定性得出结论。如果我们得出结论认为存在重大不确定性，审计准则要求我们在审计报告中提请报表使用者注意财务报表中的相关披露；如果披露不充分，我们应当发表非无保留意见。我们的结论基于截至审计报告日可获得的信息。然而，未来的事项或情况可能导致点击网络不能持续经营。

（5）评价财务报表的总体列报、结构和内容（包括披露），并评价财务报表是否公允反映相关交易和事项。

（6）就点击网络中实体或业务活动的财务信息获取充分、适当的审计证据，以对合并财务报表发

表审计意见。我们负责指导、监督和执行集团审计，并对审计意见承担全部责任。

我们与治理层就计划的审计范围、时间安排和重大审计发现等事项进行沟通，包括沟通我们在审计中识别出的值得关注的内部控制缺陷。

中审华会计师事务所（特殊普通合伙）

中国注册会计师：王冻

中国注册会计师：高峰

中国 天津

二〇二〇年四月二十八日

二、财务报表

（一）合并资产负债表

单位：元

项目	附注	2019 年 12 月 31 日	2019 年 1 月 1 日
流动资产：			
货币资金	五、1	12,874,594.16	5,794,301.87
结算备付金			
拆出资金			
交易性金融资产			
以公允价值计量且其变动计入当期损益的金融资产		-	
衍生金融资产			
应收票据			
应收账款	五、2	48,880,844.96	72,592,702.94
应收款项融资			
预付款项	五、3	20,776,809.41	7,697,953.21
应收保费			
应收分保账款			
应收分保合同准备金			
其他应收款	五、4	865,526.10	644,873.58
其中：应收利息			
应收股利			
买入返售金融资产			
存货	五、5	266,600.00	266,600.00
合同资产			
持有待售资产			
一年内到期的非流动资产			
其他流动资产	五、6	3,984,471.80	8,248,061.95
流动资产合计		87,648,846.43	95,244,493.55
非流动资产：			

发放贷款及垫款			
债权投资			
可供出售金融资产		-	
其他债权投资			
持有至到期投资		-	
长期应收款			
长期股权投资			
其他权益工具投资	五、7	12,883,980.00	5,913,720.00
其他非流动金融资产			
投资性房地产	五、8	12,658,430.47	12,782,048.64
固定资产	五、9	2,754,857.62	4,972,716.51
在建工程			
生产性生物资产			
油气资产			
使用权资产			
无形资产	五、10	8,508,182.18	8,529,006.22
开发支出			
商誉	五、11	44,887,430.84	44,887,430.84
长期待摊费用	五、12	606,483.24	1,046,553.16
递延所得税资产	五、13	1,082,508.64	1,865,704.44
其他非流动资产			
非流动资产合计		83,381,872.99	79,997,179.81
资产总计		171,030,719.42	175,241,673.36
流动负债：			
短期借款	五、14	2,000,000.00	16,000,000.00
向中央银行借款			
拆入资金			
交易性金融负债			
以公允价值计量且其变动计入当期损益的金融负债		-	
衍生金融负债			
应付票据			
应付账款	五、15	6,145,855.69	7,369,927.48
预收款项	五、16	10,849,832.94	7,325,205.58
合同负债			
卖出回购金融资产款			
吸收存款及同业存放			
代理买卖证券款			
代理承销证券款			
应付职工薪酬	五、17	3,005,214.60	3,467,746.01
应交税费	五、18	1,259,214.21	577,696.09
其他应付款	五、19	8,628,381.71	8,993,029.04
其中：应付利息			

应付股利			
应付手续费及佣金			
应付分保账款			
持有待售负债			
一年内到期的非流动负债	五、20	2,687,955.75	1,859,365.27
其他流动负债			
流动负债合计		34,576,454.90	45,592,969.47
非流动负债：			
保险合同准备金			
长期借款	五、21	11,242,118.65	6,954,304.12
应付债券			
其中：优先股			
永续债			
租赁负债			
长期应付款			
长期应付职工薪酬			
预计负债			
递延收益			
递延所得税负债	五、13	63,467.25	
其他非流动负债			
非流动负债合计		11,305,585.90	6,954,304.12
负债合计		45,882,040.80	52,547,273.59
所有者权益（或股东权益）：			
股本	五、22	132,800,000.00	132,800,000.00
其他权益工具			
其中：优先股			
永续债			
资本公积	五、23	768,844.18	-
减：库存股			
其他综合收益	五、24	359,647.78	-5,923,940.94
专项储备			
盈余公积			
一般风险准备			
未分配利润	五、25	-12,492,316.74	-5,536,153.41
归属于母公司所有者权益合计		121,436,175.22	121,339,905.65
少数股东权益		3,712,503.40	1,354,494.12
所有者权益合计		125,148,678.62	122,694,399.77
负债和所有者权益总计		171,030,719.42	175,241,673.36

法定代表人：蔡立文

主管会计工作负责人：黄巧玲

会计机构负责人：黄巧玲

（二）母公司资产负债表

单位：元

项目	附注	2019 年 12 月 31 日	2019 年 1 月 1 日
流动资产：			
货币资金		128,493.67	833,742.84
交易性金融资产			
以公允价值计量且其变动计入当期损益的金融资产		-	
衍生金融资产			
应收票据			
应收账款	十四、1	20,664,713.58	24,738,660.55
应收款项融资			
预付款项		818,827.14	1,968,192.24
其他应收款	十四、2	34,952,457.93	599,663.99
其中：应收利息			
应收股利			
买入返售金融资产			
存货		234,600.00	234,600.00
合同资产			
持有待售资产			
一年内到期的非流动资产			
其他流动资产		1,614,130.91	6,035,644.86
流动资产合计		58,413,223.23	34,410,504.48
非流动资产：			
债权投资			
可供出售金融资产		-	
其他债权投资			
持有至到期投资		-	
长期应收款			
长期股权投资	十四、3	118,621,022.91	154,601,022.91
其他权益工具投资		12,883,980.00	5,913,720.00
其他非流动金融资产			
投资性房地产		12,658,430.47	12,782,048.64
固定资产		1,934,894.60	4,347,191.37
在建工程			
生产性生物资产			
油气资产			
使用权资产			
无形资产		6,727,267.84	6,742,754.52
开发支出			
商誉			
长期待摊费用		449,861.23	641,751.91
递延所得税资产		506,328.57	1,351,560.70
其他非流动资产			

非流动资产合计		153,781,785.62	186,380,050.05
资产总计		212,195,008.85	220,790,554.53
流动负债：			
短期借款		-	13,000,000.00
交易性金融负债			
以公允价值计量且其变动计入当期损益的金融负债		-	
衍生金融负债			
应付票据			
应付账款		12,557,616.66	1,056,510.36
预收款项		4,337,368.20	4,602,281.27
卖出回购金融资产款			
应付职工薪酬		1,432,746.65	1,411,770.61
应交税费		123,888.33	88,842.09
其他应付款		34,724,081.71	27,202,999.04
其中：应付利息			
应付股利			
合同负债			
持有待售负债			
一年内到期的非流动负债		1,959,804.43	1,859,365.27
其他流动负债			
流动负债合计		55,135,505.98	49,221,768.64
非流动负债：			
长期借款		4,994,499.70	6,954,304.12
应付债券			
其中：优先股			
永续债			
租赁负债			
长期应付款			
长期应付职工薪酬			
预计负债			
递延收益			
递延所得税负债		63,467.25	-
其他非流动负债			
非流动负债合计		5,057,966.95	6,954,304.12
负债合计		60,193,472.93	56,176,072.76
所有者权益：			
股本		132,800,000.00	132,800,000.00
其他权益工具			
其中：优先股			
永续债			
资本公积		9,745,033.94	9,745,033.94
减：库存股			

其他综合收益		359,647.78	-5,923,940.94
专项储备			
盈余公积		7,678,158.26	7,678,158.26
一般风险准备			
未分配利润		1,418,695.94	20,315,230.51
所有者权益合计		152,001,535.92	164,614,481.77
负债和所有者权益合计		212,195,008.85	220,790,554.53

法定代表人：蔡立文

主管会计工作负责人：黄巧玲

会计机构负责人：黄巧玲

（三）合并利润表

单位：元

项目	附注	2019 年	2018 年
一、营业总收入		195,915,449.35	322,372,405.83
其中：营业收入	五、26	195,915,449.35	322,372,405.83
利息收入			
已赚保费			
手续费及佣金收入			
二、营业总成本		206,176,219.32	306,448,431.01
其中：营业成本	五、26	164,782,433.06	256,771,966.69
利息支出			
手续费及佣金支出			
退保金			
赔付支出净额			
提取保险责任准备金净额			
保单红利支出			
分保费用			
税金及附加	五、27	347,632.12	710,019.49
销售费用	五、28	14,465,082.04	7,809,985.21
管理费用	五、29	13,222,991.49	17,244,856.82
研发费用	五、30	11,655,841.02	23,681,656.98
财务费用	五、31	1,702,239.59	229,945.82
其中：利息费用		1,214,810.65	1,212,580.29
利息收入		71,141.02	1,411,693.65
加：其他收益	五、32	4,211,206.73	5,017,578.53
投资收益（损失以“-”号填列）	五、33	2,540,037.74	978,283.20
其中：对联营企业和合营企业的投资收益			
以摊余成本计量的金融资产终止确认收益（损失以“-”号填列）			
汇兑收益（损失以“-”号填列）			
净敞口套期收益（损失以“-”号填列）			
公允价值变动收益（损失以“-”号填列）			

信用减值损失（损失以“-”号填列）	五、34	-1,196,451.99	
资产减值损失（损失以“-”号填列）	五、35		-5,372,656.93
资产处置收益（损失以“-”号填列）	五、36	-6,552.23	-15,052,241.77
三、营业利润（亏损以“-”号填列）		-4,712,529.72	1,494,937.85
加：营业外收入	五、37	4,850.00	39,468.25
减：营业外支出	五、38	236,171.44	473,749.93
四、利润总额（亏损总额以“-”号填列）		-4,943,851.16	1,060,656.17
减：所得税费用	五、39	809,088.98	1,931,174.99
五、净利润（净亏损以“-”号填列）		-5,752,940.14	-870,518.82
其中：被合并方在合并前实现的净利润			
（一）按经营持续性分类：	-	-	-
1.持续经营净利润（净亏损以“-”号填列）		-5,752,940.14	-870,518.82
2.终止经营净利润（净亏损以“-”号填列）			
（二）按所有权归属分类：	-	-	-
1.少数股东损益（净亏损以“-”号填列）		1,138,853.46	7,452,689.62
2.归属于母公司所有者的净利润（净亏损以“-”号填列）		-6,891,793.60	-8,323,208.44
六、其他综合收益的税后净额		6,219,218.99	
（一）归属于母公司所有者的其他综合收益的税后净额		6,219,218.99	
1.不能重分类进损益的其他综合收益		6,219,218.99	
（1）重新计量设定受益计划变动额			
（2）权益法下不能转损益的其他综合收益			
（3）其他权益工具投资公允价值变动		6,219,218.99	
（4）企业自身信用风险公允价值变动			
（5）其他			
2.将重分类进损益的其他综合收益			
（1）权益法下可转损益的其他综合收益			
（2）其他债权投资公允价值变动			
（3）可供出售金融资产公允价值变动损益		-	
（4）金融资产重分类计入其他综合收益的金额			
（5）持有至到期投资重分类为可供出售金融资产损益		-	
（6）其他债权投资信用减值准备			
（7）现金流量套期储备			
（8）外币财务报表折算差额			
（9）其他			
（二）归属于少数股东的其他综合收益的税后净额			
七、综合收益总额		466,278.85	-870,518.82
（一）归属于母公司所有者的综合收益总额		-672,574.61	-8,323,208.44
（二）归属于少数股东的综合收益总额		1,138,853.46	7,452,689.62

八、每股收益：		-	-
（一）基本每股收益（元/股）		-0.05	-0.06
（二）稀释每股收益（元/股）		-0.05	-0.06

法定代表人：蔡立文

主管会计工作负责人：黄巧玲

会计机构负责人：黄巧玲

（四）母公司利润表

单位：元

项目	附注	2019 年	2018 年
一、营业收入	十四、4	28,665,551.34	63,148,265.78
减：营业成本	十四、4	22,709,443.05	42,820,429.83
税金及附加		131,503.60	172,212.62
销售费用		12,337,320.52	5,047,430.98
管理费用		7,024,890.62	11,182,803.10
研发费用		6,841,967.67	7,037,592.90
财务费用		1,043,041.85	-53,093.23
其中：利息费用		933,782.68	1,093,354.04
利息收入		2,535.40	1,246,887.51
加：其他收益		1,277,366.88	3,719,968.07
投资收益（损失以“-”号填列）		2,540,037.74	9,568,283.20
其中：对联营企业和合营企业的投资收益			
以摊余成本计量的金融资产终止确认收益（损失以“-”号填列）			
汇兑收益（损失以“-”号填列）			
净敞口套期收益（损失以“-”号填列）			
公允价值变动收益（损失以“-”号填列）			
信用减值损失（损失以“-”号填列）		-1,334,461.45	
资产减值损失（损失以“-”号填列）			-1,080,556.39
资产处置收益（损失以“-”号填列）		-6,552.23	-15,050,556.80
二、营业利润（亏损以“-”号填列）		-18,946,225.03	-5,901,972.34
加：营业外收入		4,750.00	39,467.09
减：营业外支出		90,859.02	374,108.59
三、利润总额（亏损总额以“-”号填列）		-19,032,334.05	-6,236,613.84
减：所得税费用		-200,169.21	-162,083.46
四、净利润（净亏损以“-”号填列）		-18,832,164.84	-6,074,530.38
（一）持续经营净利润（净亏损以“-”号填列）		-18,832,164.84	-6,074,530.38
（二）终止经营净利润（净亏损以“-”号填列）			
五、其他综合收益的税后净额		6,219,218.99	
（一）不能重分类进损益的其他综合收益		6,219,218.99	
1.重新计量设定受益计划变动额			

2.权益法下不能转损益的其他综合收益			
3.其他权益工具投资公允价值变动		6,219,218.99	
4.企业自身信用风险公允价值变动			
5.其他			
(二) 将重分类进损益的其他综合收益			
1.权益法下可转损益的其他综合收益			
2.其他债权投资公允价值变动			
3.可供出售金融资产公允价值变动损益		-	
4.金融资产重分类计入其他综合收益的金额			
5.持有至到期投资重分类为可供出售金融资产损益		-	
6.其他债权投资信用减值准备			
7.现金流量套期储备			
8.外币财务报表折算差额			
9.其他			
六、综合收益总额		-12,612,945.85	-6,074,530.38
七、每股收益：			
(一) 基本每股收益（元/股）			
(二) 稀释每股收益（元/股）			

法定代表人：蔡立文

主管会计工作负责人：黄巧玲

会计机构负责人：黄巧玲

(五) 合并现金流量表

单位：元

项目	附注	2019 年	2018 年
一、经营活动产生的现金流量：			
销售商品、提供劳务收到的现金		234,186,556.96	303,945,987.23
客户存款和同业存放款项净增加额			
向中央银行借款净增加额			
收到原保险合同保费取得的现金			
收到再保险业务现金净额			
保户储金及投资款净增加额			
处置以公允价值计量且其变动计入当期损益的金融资产净增加额		-	
收取利息、手续费及佣金的现金			
拆入资金净增加额			
回购业务资金净增加额			
代理买卖证券收到的现金净额			
收到的税费返还		1,389,652.13	1,093.68
收到其他与经营活动有关的现金	五、40(1)	26,593,788.58	30,402,198.37
经营活动现金流入小计		262,169,997.67	334,349,279.28

购买商品、接受劳务支付的现金		191,857,359.79	297,730,925.41
客户贷款及垫款净增加额			
存放中央银行和同业款项净增加额			
支付原保险合同赔付款项的现金			
为交易目的而持有的金融资产净增加额			
拆出资金净增加额			
支付利息、手续费及佣金的现金			
支付保单红利的现金			
支付给职工以及为职工支付的现金		19,150,274.59	18,371,984.57
支付的各项税费		1,740,263.29	8,985,512.00
支付其他与经营活动有关的现金	五、40(2)	29,604,125.03	22,124,579.48
经营活动现金流出小计		242,352,022.70	347,213,001.46
经营活动产生的现金流量净额		19,817,974.97	-12,863,722.18
二、投资活动产生的现金流量：			
收回投资收到的现金		4,546,178.96	7,935,883.20
取得投资收益收到的现金		2,124,000.00	1,202,400.00
处置固定资产、无形资产和其他长期资产收回的现金净额		35,000.00	1,108,361.00
处置子公司及其他营业单位收到的现金净额			
收到其他与投资活动有关的现金			
投资活动现金流入小计		6,705,178.96	10,246,644.20
购建固定资产、无形资产和其他长期资产支付的现金		11,335,318.36	17,136,953.43
投资支付的现金			5,700,750.00
质押贷款净增加额			
取得子公司及其他营业单位支付的现金净额			28,204,580.15
支付其他与投资活动有关的现金			
投资活动现金流出小计		11,335,318.36	51,042,283.58
投资活动产生的现金流量净额		-4,630,139.40	-40,795,639.38
三、筹资活动产生的现金流量：			
吸收投资收到的现金		1,988,000.00	
其中：子公司吸收少数股东投资收到的现金		1,988,000.00	
取得借款收到的现金		9,250,000.00	31,000,000.00
发行债券收到的现金			
收到其他与筹资活动有关的现金			
筹资活动现金流入小计		11,238,000.00	31,000,000.00
偿还债务支付的现金		18,133,594.99	19,186,330.31
分配股利、利润或偿付利息支付的现金		1,214,810.65	9,204,309.30
其中：子公司支付给少数股东的股利、利润			4,410,000.00
支付其他与筹资活动有关的现金			42,465,600.00
筹资活动现金流出小计		19,348,405.64	70,856,239.61
筹资活动产生的现金流量净额		-8,110,405.64	-39,856,239.61
四、汇率变动对现金及现金等价物的影响		2,862.36	

五、现金及现金等价物净增加额	五、41(1)	7,080,292.29	-93,515,601.17
加：期初现金及现金等价物余额		5,794,301.87	99,309,903.04
六、期末现金及现金等价物余额	五、41(2)	12,874,594.16	5,794,301.87

法定代表人：蔡立文

主管会计工作负责人：黄巧玲

会计机构负责人：黄巧玲

(六) 母公司现金流量表

单位：元

项目	附注	2019 年	2018 年
一、经营活动产生的现金流量：			
销售商品、提供劳务收到的现金		33,582,848.07	59,499,246.57
收到的税费返还		664,409.95	1,093.68
收到其他与经营活动有关的现金		928,251.63	6,145,064.52
经营活动现金流入小计		35,175,509.65	65,645,404.77
购买商品、接受劳务支付的现金		21,856,462.67	46,304,816.19
支付给职工以及为职工支付的现金		9,530,666.70	9,909,960.67
支付的各项税费		183,436.46	1,479,969.90
支付其他与经营活动有关的现金		4,453,344.01	4,804,057.81
经营活动现金流出小计		36,023,909.84	62,498,804.57
经营活动产生的现金流量净额		-848,400.19	3,146,600.20
二、投资活动产生的现金流量：		—	—
收回投资收到的现金		5,340,602.96	7,935,883.20
取得投资收益收到的现金		2,124,000.00	9,792,400.00
处置固定资产、无形资产和其他长期资产收回的现金净额		35,000.00	1,107,861.00
处置子公司及其他营业单位收到的现金净额			
收到其他与投资活动有关的现金			
投资活动现金流入小计		7,499,602.96	18,836,144.20
购建固定资产、无形资产和其他长期资产支付的现金		275,610.00	15,288,214.93
投资支付的现金		1,120,000.00	48,666,350.00
取得子公司及其他营业单位支付的现金净额		500,000.00	29,800,000.00
支付其他与投资活动有关的现金			
投资活动现金流出小计		1,895,610.00	93,754,564.93
投资活动产生的现金流量净额		5,603,992.96	-74,918,420.73
三、筹资活动产生的现金流量：		—	—
吸收投资收到的现金		-	
取得借款收到的现金		-	28,000,000.00
发行债券收到的现金		-	
收到其他与筹资活动有关的现金		84,283,600.00	89,046,700.00
筹资活动现金流入小计		84,283,600.00	117,046,700.00
偿还债务支付的现金		14,859,365.26	19,186,330.31

分配股利、利润或偿付利息支付的现金		933,782.68	4,675,083.05
支付其他与筹资活动有关的现金		73,951,294.00	69,571,330.00
筹资活动现金流出小计		89,744,441.94	93,432,743.36
筹资活动产生的现金流量净额		-5,460,841.94	23,613,956.64
四、汇率变动对现金及现金等价物的影响			
五、现金及现金等价物净增加额		-705,249.17	-48,157,863.89
加：期初现金及现金等价物余额		833,742.84	48,991,606.73
六、期末现金及现金等价物余额		128,493.67	833,742.84

法定代表人：蔡立文

主管会计工作负责人：黄巧玲

会计机构负责人：黄巧玲

(七) 合并股东权益变动表

单位：元

项目	2019 年												
	归属于母公司所有者权益										少数股东权益	所有者权益合计	
	股本	其他权益工具			资本公积	减：库存股	其他综合收益	专项储备	盈余公积	一般风险准备			未分配利润
	优先股	永续债	其他										
一、上年期末余额	132,800,000.00										-5,536,153.41	1,354,494.12	128,618,340.71
加：会计政策变更	0						-5,923,940.94						-5,923,940.94
前期差错更正													
同一控制下企业合并													
其他													
二、本年期初余额	132,800,000.00						-5,923,940.94				-5,536,153.41	1,354,494.12	122,694,399.77
三、本期增减变动金额（减少以“-”号填列）					768,844.18		6,283,588.72				-6,956,163.33	2,358,009.28	2,454,278.85
（一）综合收益总额							6,219,218.99				-6,891,793.60	1,138,853.46	466,278.85
（二）所有者投入和减少资本												1,219,155.82	1,219,155.82
1. 股东投入的普通股												1,219,155.82	1,219,155.82
2. 其他权益工具持有者投入资本													
3. 股份支付计入所有者权益的金额													
4. 其他													

(三) 利润分配												
1.提取盈余公积												
2.提取一般风险准备												
3.对所有者（或股东）的分配												
4.其他												
(四) 所有者权益内部结转				768,844.18	64,369.73				-64,369.73		768,844.18	
1.资本公积转增资本（或股本）												
2.盈余公积转增资本（或股本）												
3.盈余公积弥补亏损												
4.设定受益计划变动额结转留存收益												
5.其他综合收益结转留存收益												
6.其他				768,844.18	64,369.73				-64,369.73		768,844.18	
(五) 专项储备												
1.本期提取												
2.本期使用												
(六) 其他												
四、本年期末余额	132,800,000.00			768,844.18	359,647.78				-12,492,316.74	3,712,503.40	125,148,678.62	

项目	2018 年		
	归属于母公司所有者权益	少数股东权	所有者权益合

	股本	其他权益工具			资本公积	减：库存股	其他综合收益	专项储备	盈余公积	一般风险准备	未分配利润	益	计
		优先股	永续债	其他									
一、上年期末余额	132,800,000.00				8,328,367.27				7,819,824.92		37,918,445.23	1,549,822.11	188,416,459.53
加：会计政策变更	0												0
前期差错更正					1,416,666.67				-141,666.66		-1,275,000.01		
同一控制下企业合并													
其他													
二、本年期初余额	132,800,000.00				9,745,033.94				7,678,158.26		36,643,445.22	1,549,822.11	188,416,459.53
三、本期增减变动金额（减少以“-”号填列）					-9,745,033.94				-7,678,158.26		-42,179,598.63	-195,327.99	-59,798,118.82
（一）综合收益总额											-8,323,208.44	7,452,689.62	-870,518.82
（二）所有者投入和减少资本													
1. 股东投入的普通股													
2. 其他权益工具持有者投入资本													
3. 股份支付计入所有者权益的金额													
4. 其他													
（三）利润分配											-3,585,600.00	-4,410,000.00	-7,995,600.00
1. 提取盈余公积													

2.提取一般风险准备												
3.对所有者（或股东）的分配										-3,585,600.00	-4,410,000.00	-7,995,600.00
4.其他												
（四）所有者权益内部结转				-9,745,033.94				-7,678,158.26		-30,270,790.19	-3,238,017.61	-50,932,000.00
1.资本公积转增资本（或股本）												
2.盈余公积转增资本（或股本）												
3.盈余公积弥补亏损												
4.设定受益计划变动额结转留存收益												
5.其他综合收益结转留存收益												
6.其他				-9,745,033.94				-7,678,158.26		-30,270,790.19	-3,238,017.61	-50,932,000.00
（五）专项储备												
1.本期提取												
2.本期使用												
（六）其他												
四、本年期末余额	132,800,000.00									-5,536,153.41	1,354,494.12	128,618,340.71

法定代表人：蔡立文

主管会计工作负责人：黄巧玲

会计机构负责人：黄巧玲

（八）母公司股东权益变动表

单位：元

项目	2019 年											
	股本	其他权益工具			资本公积	减：库存股	其他综合收益	专项储备	盈余公积	一般风险准备	未分配利润	所有者权益合计
		优先股	永续债	其他								
一、上年期末余额	132,800,000.00				9,745,033.94				7,678,158.26		20,315,230.51	170,538,422.71
加：会计政策变更	0						-5,923,940.94					-5,923,940.94
前期差错更正												
其他												
二、本年期初余额	132,800,000.00				9,745,033.94		-5,923,940.94		7,678,158.26		20,315,230.51	164,614,481.77
三、本期增减变动金额（减少以“-”号填列）							6,283,588.72				-18,896,534.57	-12,612,945.85
（一）综合收益总额							6,219,218.99				-18,832,164.84	-12,612,945.85
（二）所有者投入和减少资本												
1. 股东投入的普通股												
2. 其他权益工具持有者投入资本												
3. 股份支付计入所有者权益的金额												
4. 其他												
（三）利润分配												
1. 提取盈余公积												
2. 提取一般风险准备												
3. 对所有者（或股东）的分配												
4. 其他												
（四）所有者权益内部结转							64,369.73				-64,369.73	

1.资本公积转增资本（或股本）												
2.盈余公积转增资本（或股本）												
3.盈余公积弥补亏损												
4.设定受益计划变动额结转留存收益												
5.其他综合收益结转留存收益												
6.其他							64,369.73				-64,369.73	
（五）专项储备												
1.本期提取												
2.本期使用												
（六）其他												
四、本年期末余额	132,800,000.00				9,745,033.94		359,647.78		7,678,158.26		1,418,695.94	152,001,535.92

项目	2018 年											
	股本	其他权益工具			资本公积	减：库存股	其他综合收益	专项储备	盈余公积	一般风险准备	未分配利润	所有者权益合计
		优先股	永续债	其他								
一、上年期末余额	132,800,000.00				8,328,367.27				7,819,824.92		31,250,360.90	180,198,553.09
加：会计政策变更	0											0
前期差错更正					1,416,666.67				-141,666.66		-1,275,000.01	
其他												

二、本年期初余额	132,800,000.00				9,745,033.94				7,678,158.26		29,975,360.89	180,198,553.09
三、本期增减变动金额(减少以“-”号填列)											-9,660,130.38	-9,660,130.38
(一)综合收益总额											-6,074,530.38	-6,074,530.38
(二)所有者投入和减少资本												
1.股东投入的普通股												
2.其他权益工具持有者投入资本												
3.股份支付计入所有者权益的金额												
4.其他												
(三)利润分配											-3,585,600.00	-3,585,600.00
1.提取盈余公积												
2.提取一般风险准备												
3.对所有者(或股东)的分配											-3,585,600.00	-3,585,600.00
4.其他												
(四)所有者权益内部结转												
1.资本公积转增资本(或股本)												
2.盈余公积转增资本(或股本)												
3.盈余公积弥补亏损												
4.设定受益计划变动额结转留存收益												
5.其他综合收益结转留存收												

益												
6.其他												
（五）专项储备												
1.本期提取												
2.本期使用												
（六）其他												
四、本期末余额	132,800,000.00				9,745,033.94				7,678,158.26		20,315,230.51	170,538,422.71

法定代表人：蔡立文

主管会计工作负责人：黄巧玲

会计机构负责人：黄巧玲

厦门鑫点击网络集团股份有限公司

2019 年度财务报表附注

（除特别注明外，本附注金额单位均为人民币元）

一、公司基本情况

1、历史沿革

厦门鑫点击网络集团股份有限公司（以下简称：公司或本公司）前身厦门鑫点击网络技术有限公司（以下简称“有限公司”）初设于 2006 年 3 月。2015 年 1 月，经有限公司股东会决议同意，根据发起人协议及公司章程，有限公司整体变更为厦门鑫点击网络科技股份有限公司，股本 1,100 万元，业经致同会计师事务所（特殊普通合伙）出具的致同验字(2015)第 350ZB0001 号《验资报告》予以验证。股份制变更完成后，本公司股权结构如下：

序号	股东名称	持股数量	股份比例	出资方式
1	蔡立文	9,350,000.00	85%	净资产折股
2	厦门聚沙成塔投资合伙企业(有限合伙)	1,100,000.00	10%	净资产折股
3	厦门赫斯脱投资合伙企业(有限合伙)	550,000.00	5%	净资产折股
合计		11,000,000.00	100%	

2015 年 3 月，经本公司股东大会决议通过，增加股本至 1,300 万元，新增股本 200 万元由王晓聪、黄茹等 9 名自然人货币资金认购。变更后股本 1,300 万元，业经致同会计师事务所（特殊普通合伙）出具致同验字（2015）第 350ZB0009 号《验资报告》予以验证。增资后股本结构如下：

序号	股东名称	持股数量	股份比例	出资方式
1	蔡立文	9,350,000.00	71.92%	净资产折股
2	厦门聚沙成塔投资合伙企业(有限合伙)	1,100,000.00	8.46%	净资产折股
3	厦门赫斯脱投资合伙企业(有限合伙)	550,000.00	4.23%	净资产折股
4	王晓聪等 9 名自然人股东	2,000,000.00	15.39%	货币资金
合计		13,000,000.00	100.00%	

2015 年 4 月，经本公司股东大会决议通过，增加股本至 1,500 万元，新增股本 200 万元由隋恒举、首创证券、李清龙等 43 名投资者以货币资金认购；变更后股本 1,500 万元，业经致同会计师事务所（特殊普通合伙）出具致同验字(2015)第 350ZB0019 号《验资报告》予以验证；增资后股本结构如下：

序号	股东姓名	持股数量	持股比例	出资方式
1	蔡立文	9,350,000.00	62.33%	净资产折股
2	厦门聚沙成塔投资合伙企业(有限合伙)	1,100,000.00	7.33%	净资产折股
3	厦门赫斯脱投资合伙企业(有限合伙)	550,000.00	3.67%	净资产折股

4	王晓聪等52名自然人股东	4,000,000.00	26.67%	货币
合计		15,000,000.00	100.00%	-

2015年5月,经全国中小企业股份转让系统有限责任公司出具的股转系统函[2015]2170号文件同意,本公司股票在全国中小企业股份转让系统挂牌。

2015年8月,经本公司2015年度第五次临时股东大会决议通过,增加股本至人民币1,700万元,新增股本200万元由自然人股东陈发树以货币资金认购;变更后股本1,700万元,业经大华会计师事务所(特殊普通合伙)出具大华验字[2015]000879号《验资报告》予以验证;增资后股本结构如下:

序号	股东姓名	持股数量	持股比例
有限售条件的流通股			
1	蔡立文	9,350,000.00	55.00%
2	厦门聚沙成塔投资合伙企业(有限合伙)	1,100,000.00	6.47%
3	厦门赫斯脱投资合伙企业(有限合伙)	550,000.00	3.24%
4	黄茹	225,000.00	1.32%
5	蔡立成	225,000.00	1.32%
6	韩志伟	225,000.00	1.32%
7	欧阳立镪	75,000.00	0.44%
8	王寒竹	6,000.00	0.04%
9	陈毅斌	4,500.00	0.03%
有限售条件流通股小计		11,760,500.00	69.18%
无限售条件流通股		5,239,500.00	30.82%
合计		17,000,000.00	100.00%

2015年11月,经本公司2015年第七次临时股东大会决议通过,本公司申请新增注册资本人民币5,100万元,公司按每10股转增30股的比例,以资本公积向全体股东转增股份总额5,100万股,每股面值1元,合计增加股本5,100万元。变更后股本6,800万元,业经大华会计师事务所(特殊普通合伙)出具大华验字[2015]001158号《验资报告》予以验证。增资后股本结构如下:

序号	股东姓名	持股数量	持股比例
有限售条件的流通股			
1	蔡立文	37,400,000.00	55.00%
2	厦门聚沙成塔投资合伙企业(有限合伙)	4,400,000.00	6.47%
3	厦门赫斯脱投资合伙企业(有限合伙)	2,200,000.00	3.24%
4	黄茹	900,000.00	1.32%

5	蔡立成	900,000.00	1.32%
6	韩志伟	900,000.00	1.32%
7	欧阳立镪	300,000.00	0.44%
8	王寒竹	24,000.00	0.04%
9	陈毅斌	18,000.00	0.03%
有限售条件流通股小计		47,042,000.00	69.18%
无限售条件流通股		20,958,000.00	30.82%
合计		68,000,000.00	100.00%

2015 年 12 月，经本公司 2015 年第九次临时股东大会决议通过以及修改后章程规定，增加股本至人民币 8,300 万元，新增股本 1,500 万元由 46 位自然人及机构投资者以货币资金认购；变更后股本 8,300 万元，业经大华会计师事务所（特殊普通合伙）出具大华验字[2015] 001377 号《验资报告》予以验证。增资后股本结构如下：

序号	股东名称	持股数量	持股比例
有限售条件的流通股			
1	蔡立文	37,400,000.00	45.06%
2	厦门聚沙成塔投资合伙企业（有限合伙）	4,400,000.00	5.301%
3	厦门赫斯脱投资合伙企业（有限合伙）	2,200,000.00	2.651%
4	其他自然人股东	5,137,000.00	6.18%
有限售条件流通股小计		49,137,000.00	59.201%
无限售条件流通股		33,863,000.00	40.799%
合 计		83,000,000.00	100.000%

2016 年 4 月，经本公司 2015 年度股东大会决议通过以及修改后章程规定，本公司申请新增注册资本 4,980 万元，按每 10 股转增 6 股的比例，以资本公积向全体股东转增股份总额 4,980 万股，每股面值 1 元，合计增加股本 4,980 万元。变更后股本 13,280 万元，业经大华会计师事务所（特殊普通合伙）出具大华验字[2016]000370 号验资报告予以验证。

2019 年 7 月 9 日，经本公司 2019 年度第四次临时股东大会决议通过了《关于变更公司名称暨修订公司章程的议案》，将本公司的名称由厦门鑫点击网络科技股份有限公司更改为厦门鑫点击网络集团股份有限公司，2019 年 7 月 24 日，本公司现完成名称变更的工商变更登记，并取得了厦门市市场监督管理局换发的新营业执照。

截止 2019 年 12 月 31 日，本公司累计发行股本总数 13,280 万股，注册资本为 13,280 万元。注册地址：厦门火炬高新区软件园华讯楼 A 区 B1F-046，实际控制人为蔡立文。

2、行业性质

本公司属信息传输、软件和信息技术服务业—互联网和相关服务行业，主要产品或服务系为企业级互联网用户提供数字营销推广服务，云服务器租赁服务，域名注册、企业邮局等互联网增值服务。

3、经营范围

经营范围：移动通信服务；互联网接入及相关服务（不含网吧）；软件开发；信息系统集成服务；信息技术咨询服务；其他未列明信息技术服务业（不含需经许可审批的项目）；广告的设计、制作、代理、发布；计算机、软件及辅助设备零售；互联网信息服务（不含药品信息服务和网吧）；互联网域名注册服务；数据处理和存储服务；物业管理；自有房地产经营活动；物业管理；自有房地产经营活动；其他未列明电信业务；呼叫中心（不含需经许可审批的项目）。

4、合并财务报表范围及其变化情况

本期合并报表的范围包括本公司及公司的子公司福州兴奕盛网络科技有限公司（简称“奕盛网络”）、厦门市数字引擎网络技术有限公司（简称“引擎网络”）、广州蓝栈信息科技有限公司（简称“蓝栈信息”）、点击云（福建）网络服务有限公司（原名福建铛铛网络服务有限公司，简称“点击云网络”）、同和共创（北京）科技有限公司（简称“同和共创”）、厦门市巨风数字网络技术有限公司（简称“巨风网络”）和厦门友商区块链科技有限公司（简称“友商科技”）。

本报告期合并财务报表范围及其变化情况详见本附注“六、合并范围的变更”和“七、在其他主体中的权益”。

二、财务报表的编制基础

1、编制基础

本财务报表以本公司持续经营为基础列报，根据实际发生的交易和事项，按照财政部颁布的《企业会计准则-基本准则》和具体会计准则、其后颁布的企业会计准则应用指南、企业会计准则解释及其他相关规定（以下简称“企业会计准则”）的规定进行确认和计量，在此基础上结合中国证券监督管理委员会《公开发行证券的公司信息披露编报规则第15号——财务报告的一般规定》（2014年修订）的规定，编制财务报表。

本公司董事会相信本公司拥有充足的营运资金，将能自本财务报表批准日后不短于12个月的可预见未来期间内持续经营。因此，董事会继续以持续经营为基础编制本公司2019年度财务报表。

2、持续经营

公司自本报告期末至少 12 个月内具备持续经营能力，无影响持续经营能力的重大事项。

三、重要会计政策、会计估计

1、遵循企业会计准则的声明

本公司编制的财务报表符合企业会计准则的要求，真实、完整地反映了本公司的财务状况、经营成果和现金流量等有关信息。

2、会计期间

以公历 1 月 1 日起至 12 月 31 日止为一个会计年度。

3、营业周期

本公司以 12 个月作为一个营业周期。

4、记账本位币

以人民币为记账本位币。

5、同一控制下和非同一控制下企业合并的会计处理方法

(1)同一控制下企业合并

参与合并的各方在合并前后均受同一方或相同的多方最终控制且该控制并非暂时性的，为同一控制下企业合并。合并方在企业合并中取得的资产和负债，以被合并方的资产、负债（包括最终控制方收购被合并方而形成的商誉）在最终控制方合并财务报表中的账面价值为基础，进行相关会计处理。合并方取得的净资产账面价值与支付的合并对价账面价值（或发行股份面值总额）的差额，调整资本公积（股本溢价），资本公积（股本溢价）不足以冲减的，调整留存收益。合并日为合并方实际取得对被合并方控制权的日期。

通过多次交易分步实现的同一控制下企业合并，合并方在取得被合并方控制权之前持有的长期股权投资，在取得原股权之日与合并方和被合并方同处于同一方最终控制之日孰晚日与合并日之间已确认有关损益、其他综合收益和其他所有者权益变动，分别冲减比较报表期间的期初留存收益或当期损益。

(2)非同一控制下企业合并

参与合并的各方在合并前后不受同一方或相同的多方最终控制的，为非同一控制下企业合并。购买方支付的合并成本是为取得被购买方控制权而支付的资产、发生或承担的负债以及发行的权益性证券在购买日的公允价值之和。付出资产的公允价值与其账面价值的差额，计入当期损益。购买日是指购买方实际取得对被购买方控制权的日期。

购买方在购买日对合并成本进行分配，确认所取得的被购买方各项可辨认资产、负债及或有负债的公允价值。合并成本大于合并中取得的被购买方可辨认净资产公允价值份额的差额，确认为商誉；合并成本小于合并中取得的被购买方可辨认净资产公允价值份额的差额，计入当期损益。

通过多次交易分步实现的非同一控制下企业合并，对于购买日之前持有的被购买方的股权，按照该股权在购买日的公允价值进行重新计量，公允价值与其账面价值的差额计入当期投资收益；购买日之前持有的被购买方的股权涉及其他综合收益以及其他所有者权益变动的，与其相关的其他综合收益、其他所有者权益变动转为购买日所属当期投资收益，由于被投资方重新计量设定受益计划净负债或净资产变动而产生的其他综合收益除外。

6、合并财务报表的编制方法

合并财务报表的合并范围以控制为基础予以确定。母公司应当将其所控制的全部主体（包括企业、被投资单位中可分割的部分，以及企业所控制的结构化主体等）纳入合并财务报表的合并范围。

企业持有被投资方半数或以下的表决权，但综合考虑下列事实和情况后，判断企业持有的表决权足以使其目前有能力主导被投资方相关活动的，视为企业对被投资方拥有权力：

1、企业持有的表决权相对于其他投资方持有的表决权份额的大小，以及其他投资方持有表决权的

分散程度。

- 2、企业和其他投资方持有的被投资方的潜在表决权，如可转换公司债券、可执行认股权证等。
- 3、其他合同安排产生的权利。
- 4、企业应考虑被投资方以往的表决权行使情况等其他相关事实和情况。

当表决权不能对被投资方的回报产生重大影响时，如仅与被投资方的日常行政管理活动有关，并且被投资方的相关活动由合同安排所决定，本公司需要评估这些合同安排，以评价其享有的权利是否足够使其拥有对被投资方的权力。

本公司可能难以判断其享有的权利是否足以使其拥有对被投资方的权力。在这种情况下，本公司应当考虑其具有实际能力以单方面主导被投资方相关活动的证据，从而判断其是否拥有对被投资方的权力。本公司应考虑的因素包括但不限于下列事项：

- 1、本公司能否任命或批准被投资方的关键管理人员。
- 2、本公司能否出于其自身利益决定或否决被投资方的重大交易。
- 3、本公司能否掌控被投资方董事会等类似权力机构成员的任命程序，或者从其他表决权持有人手中获得代理权。
- 4、本公司与被投资方的关键管理人员或董事会等类似权力机构中的多数成员是否存在关联方关系。

本公司与被投资方之间存在某种特殊关系的，在评价本公司是否拥有对被投资方的权力时，应当适当考虑这种特殊关系的影响。特殊关系通常包括：被投资方的关键管理人员是企业的现任或前职工、被投资方的经营依赖于本公司、被投资方活动的重大部分有本公司参与其中或者是以本公司的名义进行、本公司自被投资方承担可变回报的风险或享有可变回报的收益远超过其持有的表决权或其他类似权利的比例等。

本公司在判断是否控制被投资方时，应当确定其自身是以主要责任人还是代理人的身份行使决策权，在其他方拥有决策权的情况下，还需要确定其他方是否以其代理人的身份代为行使决策权。

本公司通常应当对是否控制被投资方整体进行判断。但极个别情况下，有确凿证据表明同时满足下列条件并且符合相关法律法规规定的，本公司应当将被投资方的一部分（以下简称“该部分”）视为被投资方可分割的部分（单独主体），进而判断是否控制该部分（单独主体）。

- 1、该部分的资产是偿付该部分负债或该部分其他权益的唯一来源，不能用于偿还该部分以外的被投资方的其他负债；
- 2、除与该部分相关的各方外，其他方不享有与该部分资产相关的权利，也不享有与该部分资产剩余现金流量相关的权利。

所有纳入合并财务报表合并范围的子公司所采用的会计政策、会计期间应与本公司一致。如果子公司采用的会计政策、会计期间与本公司不一致的，在编制合并报表时，按本公司的会计政策、会计期间进行必要的调整。合并财务报表以母公司和其子公司的财务报表为基础，根据其他有关资料，在抵销母公司与子公司、子公司相互之间发生的内部交易后，由母公司编制。

母公司向子公司出售资产所发生的未实现内部交易损益，全额抵销“归属于母公司所有者的净利润”。

子公司向母公司出售资产所发生的未实现内部交易损益，按照母公司对该子公司的分配比例在“归属于母公司所有者的净利润”和“少数股东损益”之间分配抵销。

子公司之间出售资产所发生的未实现内部交易损益，按照母公司对出售方子公司的分配比例在“归属于母公司所有者的净利润”和“少数股东损益”之间分配抵销。

子公司持有母公司的长期股权投资，视为企业集团的库存股，作为所有者权益的减项，在合并资产负债表中所有者权益项目下以“减：库存股”项目列示。子公司相互之间持有的长期股权投资，将长期股权投资与其对应的子公司所有者权益中所享有的份额相互抵销。

因抵销未实现内部销售损益导致合并资产负债表中资产、负债的账面价值与其在所属纳税主体的计税基础之间产生暂时性差异的，在合并资产负债表中确认递延所得税资产或递延所得税负债，同时调整合并利润表中的所得税费用，但与直接计入所有者权益的交易或事项及企业合并相关的递延所得税除外。

少数股东权益，在合并资产负债表中所有者权益项目下以“少数股东权益”项目列示。少数股东损益，在合并利润表中净利润项目下以“少数股东损益”项目列示。子公司少数股东分担的当期亏损超过了少数股东在该子公司期初所有者权益中所享有份额而形成的余额，冲减少数股东权益。

在报告期内因同一控制下企业合并增加的子公司以及业务，调整合并资产负债表的期初数，并将该子公司以及业务合并当期期初至报告期末的收入、费用、利润纳入合并利润表，将该子公司以及业务合并当期期初至报告期末的现金流量纳入合并现金流量表，同时对比较报表的相关项目进行调整，视同合并后的报告主体自最终控制方开始控制时点起一直存在。

因非同一控制下企业合并或其他方式增加的子公司以及业务，不调整合并资产负债表的期初数，将该子公司以及业务购买日至报告期末的收入、费用、利润纳入合并利润表，将该子公司以及业务购买日至报告期末的现金流量纳入合并现金流量表。通过多次交易分步实现非同一控制下企业合并时，对于购买日之前持有的被购买方股权，本公司按照该股权在购买日的公允价值进行重新计量，公允价值与其账面价值的差额计入当期投资收益。购买日之前持有的被购买方的股权涉及其他综合收益以及其他所有者权益变动的，与其相关的其他综合收益、其他所有者权益转为购买日所属当期投资收益，由于被投资方重新计量设定受益计划净负债或净资产变动而产生的其他综合收益除外。

本公司在报告期内处置子公司以及业务，不调整合并资产负债表的期初数；将该子公司以及业务期初至处置日的收入、费用、利润纳入合并利润表；将该子公司期初至处置日的现金流量纳入合并现金流量表。因处置部分股权投资或其他原因丧失了对原有子公司控制权的，对于处置后的剩余股权投资，本公司按照其在丧失控制权日的公允价值进行重新计量。处置股权取得的对价与剩余股权公允价值之和，减去按原持股比例计算应享有原有子公司自购买日或合并日开始持续计算的净资产的份额之间的差额，计入丧失控制权当期的投资收益，同时冲减商誉。与原有子公司股权投资相关的其他综合收益、其他所有者权益等，在丧失控制权时转为当期投资收益。

本公司通过多次交易分步处置对子公司股权投资直至丧失控制权的，如果处置对子公司股权投资直至丧失控制权的各项交易属于一揽子交易的，则将各项交易作为一项处置子公司并丧失控制权的交易进行会计处理；但是，在丧失控制权之前每一次处置价款与处置投资对应的享有该子公司净资产份额的差

额，在合并财务报表中确认为其他综合收益，在丧失控制权时一并转入丧失控制权当期的损益。

本公司因购买少数股权新取得的长期股权投资与按照新增持股比例计算应享有子公司的可辨认净资产份额之间的差额，以及在不丧失控制权的情况下因部分处置对子公司的股权投资而取得的处置价款与处置长期股权投资相对应享有子公司净资产份额的差额，均调整合并资产负债表中的资本公积的股本溢价，资本公积中的股本溢价不足冲减的，调整留存收益。

7、合营安排的分类及共同经营的会计处理方法

合营安排分为共同经营和合营企业。共同经营，是指合营方享有该安排相关资产且承担该安排相关负债的合营安排。合营企业，是指合营方仅对该安排的净资产享有权利的合营安排。

共同经营的合营方应当确认其与共同经营中利益份额相关的下列项目，并按照相关企业会计准则的规定进行会计处理：（一）确认单独所持有的资产，以及按其份额确认共同持有的资产；（二）确认单独所承担的负债，以及按其份额确认共同承担的负债；（三）确认出售其享有的共同经营产出份额所产生的收入；（四）按其份额确认共同经营因出售产出所产生的收入；（五）确认单独所发生的费用，以及按其份额确认共同经营发生的费用。

合营方向共同经营投出或出售资产等（该资产构成业务的除外），在该资产等由共同经营出售给第三方之前，应当仅确认因该交易产生的损益中归属于共同经营其他参与方的部分。投出或出售的资产发生符合《企业会计准则第 8 号——资产减值》等规定的资产减值损失的，合营方应当全额确认该损失。

合营方自共同经营购买资产等（该资产构成业务的除外），在将该资产等出售给第三方之前，应当仅确认因该交易产生的损益中归属于共同经营其他参与方的部分。购入的资产发生符合《企业会计准则第 8 号——资产减值》等规定的资产减值损失的，合营方应当按其承担的份额确认该部分损失。

对共同经营不享有共同控制的参与方，如果享有该共同经营相关资产且承担该共同经营相关负债的，应当按照前述规定进行会计处理。

8、现金及现金等价物的确定标准

现金是指库存现金及可以随时用于支付的存款。现金等价物是指持有的期限短、流动性强、易于转换为已知金额现金、价值变动风险很小的投资。

9、外币业务和外币报表折算

（1）外币交易的会计处理

发生外币交易时，采用交易发生日的即期汇率将外币金额折算为人民币金额。

于资产负债表日，外币货币性项目采用资产负债表日的即期汇率折算为人民币，所产生的折算差额，除根据借款费用核算方法应予资本化的，计入当期损益。以历史成本计量的外币非货币性项目，于资产负债表日仍采用交易发生日的即期汇率折算。

（2）外币财务报表的折算

境外经营的资产负债表中的资产和负债项目，采用资产负债表日的即期汇率折算，股东权益项目除未分配利润项目外，其他项目采用发生时的即期汇率折算。境外经营的利润表中的收入和费用项目，

采用年平均汇率折算。上述折算产生的外币报表折算差额，在其他综合收益中单独列示。

10、金融工具

金融工具，是指形成一个企业的金融资产，并形成其他单位的金融负债或权益工具的合同。

本公司的金融工具包括货币资金、债券投资、除长期股权投资以外的股权投资、应收款项、应付款项、借款、应付债券及股本等。

1、金融资产及金融负债的确认和初始计量

金融资产和金融负债在本公司成为相关金融工具合同条款的一方时，在资产负债表内确认。除不具有重大融资成分的应收账款外，在初始确认时，金融资产及金融负债均以公允价值计量。对于以公允价值计量且其变动计入当期损益的金融资产或金融负债，相关交易费用直接计入当期损益；对于其他类别的金融资产或金融负债，相关交易费用计入初始确认金额。对于不具有重大融资成分的应收账款，本公司按照根据本附注收入的会计政策确定的交易价格进行初始计量。

2、金融资产的分类和后续计量

(1) 金融资产的分类

本公司在初始确认时，根据管理金融资产的业务模式和金融资产的合同现金流量特征，将金融资产分为三类：以摊余成本计量的金融资产、以公允价值计量且其变动计入其他综合收益的金融资产及以公允价值计量且其变动计入当期损益的金融资产。

除非本公司改变管理金融资产的业务模式，在此情形下，所有受影响的相关金融资产在业务模式发生变更后的首个报告期间的第一天进行重分类，否则金融资产在初始确认后不得进行重分类。

1) 本公司将同时符合下列条件金融资产，分类为以摊余成本计量的金融资产：

本公司管理该金融资产的业务模式是以收取合同现金流量为目标；该金融资产的合同条款规定，在特定日期产生的现金流量，仅为对本金和以未偿付本金金额为基础的利息的支付。

2) 本公司将同时符合下列条件的金融资产，分类为以公允价值计量且其变动计入其他综合收益的金融资产：

本公司管理该金融资产的业务模式既以收取合同现金流量为目标又以出售该金融资产为目标；

该金融资产的合同条款规定，在特定日期产生的现金流量，仅为对本金和以未偿付本金金额为基础的利息的支付。

对于非交易性权益工具投资，本公司可在初始确认时将其不可撤销地指定为以公允价值计量且其变动计入其他综合收益的金融资产。该指定在单项投资的基础上作出，且相关投资从发行者的角度符合权益工具的定义。

除上述以摊余成本计量和以公允价值计量且其变动计入其他综合收益的金融资产外，本公司将其余所有的金融资产分类为以公允价值计量且其变动计入当期损益的金融资产。

在初始确认时，如果能够消除或显著减少会计错配，本公司可以将本应以摊余成本计量或以公允价

值计量且其变动计入其他综合收益的金融资产不可撤销地指定为以公允价值计量且其变动计入当期损益的金融资产。

3) 管理金融资产业务模式的评价依据

管理金融资产的业务模式，是指本公司如何管理金融资产以产生现金流量。业务模式决定本公司所管理金融资产现金流量的来源是收取合同现金流量、出售金融资产还是两者兼有。本公司以客观事实为依据、以关键管理人员决定的对金融资产进行管理的特定业务目标为基础，确定管理金融资产的业务模式。

4) 合同现金流量特征的评估

本公司对金融资产的合同现金流量特征进行评估，以确定相关金融资产在特定日期产生的合同现金流量是否仅为对本金和以未偿付本金金额为基础的利息的支付。其中，本金是指金融资产在初始确认时的公允价值；利息包括对货币时间价值、与特定时期未偿付本金金额相关的信用风险、以及其他基本借贷风险、成本和利润的对价。此外，本公司对可能导致金融资产合同现金流量的时间分布或金额发生变更的合同条款进行评估，以确定其是否满足上述合同现金流量特征的要求。

(2) 金融资产的后续计量

本公司对各类金融资产的后续计量为：

1) 以公允价值计量且其变动计入当期损益的金融资产

初始确认后，对于该类金融资产以公允价值进行后续计量，产生的利得或损失(包括利息和股利收入)计入当期损益，除非该金融资产属于套期关系的一部分。

2) 以摊余成本计量的金融资产初始确认后，对于该类金融资产采用实际利率法以摊余成本计量。以摊余成本计量且不属于任何套期关系的一部分的金融资产所产生的利得或损失，在终止确认、按照实际利率法摊销或确认减值时，计入当期损益。

3) 以公允价值计量且其变动计入其他综合收益的金融资产

①以公允价值计量且其变动计入其他综合收益的债权投资

初始确认后，对于该类金融资产以公允价值进行后续计量。采用实际利率法计算的利息、减值损失或利得及汇兑损益计入当期损益；以公允价值计量且其变动计入其他综合收益的债权投资其公允价值与实际利率下账面价值形成的其他利得或损失计入其他综合收益。终止确认时，将之前计入其他综合收益的累计利得或损失从其他综合收益中转出，计入当期损益。

②以公允价值计量且其变动计入其他综合收益的权益工具投资初始确认后，对于该类金融资产以公允价值进行后续计量。股利收入计入损益，其他利得或损失计入其他综合收益。终止确认时，将之前计入其他综合收益的累计利得或损失从其他综合收益中转出，计入留存收益。

3、金融负债的分类和后续计量

本公司将金融负债分类为以公允价值计量且其变动计入当期损益的金融负债、财务担保合同负债及以摊余成本计量的金融负债。

(1)以公允价值计量且其变动计入当期损益的金融负债

该类金融负债包括交易性金融负债(含属于金融负债的衍生工具)和指定为以公允价值计量且其变动计入当期损益的金融负债。

初始确认后，对于该类金融负债以公允价值进行后续计量，除与套期会计有关外，产生的利得或损失(包括利息费用)计入当期损益

(2)财务担保合同负债

财务担保合同指当特定债务人到期不能按照最初或修改后的债务工具条款偿付债务时，要求本公司向蒙受损失的合同持有人赔付特定金额的合同。财务担保合同负债以按照依据金融工具的减值原则(参见本附注金融资产减值)所确定的损失准备金额以及初始确认金额扣除累计摊销额后的余额孰高进行后续计量。

(3)以摊余成本计量的金融负债初始确认后，采用实际利率法以摊余成本计量。

4、金融资产及金融负债的指定

本公司为了消除或显著减少会计错配，将金融资产或金融负债指定为以公允价值计量且其变动计入当期损益金融资产或金融负债。

5、金融资产及金融负债的列报抵消

金融资产和金融负债在资产负债表内分别列示，没有相互抵销。但是，同时满足下列条件的，以相互抵销后的净额在资产负债表内列示：本公司具有抵销已确认金额的法定权利，且该种法定权利是当前可执行的；本公司计划以净额结算，或同时变现该金融资产和清偿该金融负债。

6、金融资产和金融负债的终止确认

(1) 满足下列条件之一时，本公司终止确认该金融资产：

收取该金融资产现金流量的合同权利终止；该金融资产已转移，且本公司将金融资产所有权上几乎所有的风险和报酬转移给转入方；该金融资产已转移，本公司既没有转移也没有保留金融资产所有权上几乎所有的风险和报酬，且未保留对该金融资产的控制。

(2) 金融资产转移整体满足终止确认条件的，本公司将下列两项金额的差额计入当期损益：

被转移金融资产在终止确认日的账面价值；因转移金融资产而收到的对价，与原直接计入其他综合收益的公允价值变动累计额中对应终止确认部分的金额之和。

(3) 金融负债(或其一部分)的现时义务已经解除的，本公司终止确认该金融负债(或该部分金融负债)。

7、金融工具减值

(1)金融工具减值计量和会计处理

公司以预期信用损失为基础，对以摊余成本计量的金融资产、以公允价值计量且其变动计入其他综

合收益的债务工具投资、租赁应收款、分类为以公允价值计量且其变动计入当期损益的金融负债以外的贷款承诺、不属于以公允价值计量且其变动计入当期损益的金融负债或不属于金融资产转移不符合终止确认条件或继续涉入被转移金融资产所形成的金融负债的财务担保合同进行减值处理并确认损失准备。

预期信用损失，是指以发生违约的风险为权重的金融工具信用损失的加权平均值。信用损失，是指公司按照原实际利率折现的、根据合同应收的所有合同现金流量与预期收取的所有现金流量之间的差额，即全部现金短缺的现值。其中，对于公司购买或源生的已发生信用减值的金融资产，按照该金融资产经信用调整的实际利率折现。

对于购买或源生的已发生信用减值的金融资产，公司在资产负债表日仅将自初始确认后整个存续期内预期信用损失的累计变动确认为损失准备。

对于不含重大融资成分或者公司不考虑不超过一年的合同中的融资成分的应收账款，公司运用简化计量方法，按照相当于整个存续期内的预期信用损失金额计量损失准备。

对于租赁应收款、包含重大融资成分的应收账款，公司运用简化计量方法，按照相当于整个存续期内的预期信用损失金额计量损失准备。

除上述计量方法以外的金融资产，公司在每个资产负债表日评估其信用风险自初始确认后是否已经显著增加。如果信用风险自初始确认后已显著增加，公司按照整个存续期内预期信用损失的金额计量损失准备；如果信用风险自初始确认后未显著增加，公司按照该金融工具未来 12 个月内预期信用损失的金额计量损失准备。

公司利用可获得的合理且有依据的信息，包括前瞻性信息，通过比较金融工具在资产负债表日发生违约的风险与在初始确认日发生违约的风险，以确定金融工具的信用风险自初始确认后是否已显著增加。于资产负债表日，若公司判断金融工具只具有较低的信用风险，则假定该金融工具的信用风险自初始确认后并未显著增加。

公司以单项金融工具或金融工具组合为基础评估预期信用风险和计量预期信用损失。当以金融工具组合为基础时，公司以共同风险特征为依据，将金融工具划分为不同组合。

公司在每个资产负债表日重新计量预期信用损失，由此形成的损失准备的增加或转回金额，作为减值损失或利得计入当期损益。对于以摊余成本计量的金融资产，损失准备抵减该金融资产在资产负债表内列示的账面价值；对于以公允价值计量且其变动计入其他综合收益的债权投资，

公司在其他综合收益中确认其损失准备，不抵减该金融资产的账面价值。

(2)按组合评估预期信用风险和计量预期信用损失的金融工具

项目	确定组合的依据	计量预期信用损失的方法
其他应收款——合并范围内关联往来组合	款项性质	参考历史信用损失经验，结合当前状况以及对未来经济状况的预测，通过

其他应收款——应收往来款组合		违约风险敞口和未来 12 个月内或整个存续期预期信用损失率，计算预期信用损失
其他应收款——代垫员工社保等组合		
其他应收款——应收押金保证金组合		

(3)按组合计量预期信用损失的应收款项

1)具体组合及计量预期信用损失的方法

项目	确定组合的依据	计量预期信用损失的方法
应收银行承兑汇票	票据类型	参考历史信用损失经验，结合当前状况以及对未来经济状况的预测，通过违约风险敞口和整个存续期预期信用损失率，计算预期信用损失
应收商业承兑汇票		
应收账款——销售商品款项组合	账龄组合	参考历史信用损失经验，结合当前状况以及对未来经济状况的预测，编制应收账款账龄与整个存续期预期信用损失率对照表，计算预期信用损失

2)应收账款——销售商品款项组合的账龄与整个存续期预期信用损失率对照表

账龄	应收账款 预期信用损失率(%)
1 年以内（含，下同）	5.00
1-2 年	10.00
2-3 年	30.00
3-4 年	50.00
4 年以上	100.00

8、金融资产的核销

本公司不再合理预期金融资产合同现金流量能够全部或部分收回，则直接减记该金融资产的账面余额。这种减记构成相关金融资产的终止确认。金融资产的核销通常发生在本公司确定债务人没有资产或收入来源可产生足够的现金流量以偿还将被减记的金额。已减记的金融资产以后又收回的，作为减值损失的转回计入收回当期的损益。

9、金融负债和权益工具的区分及相关处理

(1) 金融负债和权益工具的区分

本公司根据所发行金融工具的合同条款及其所反映的经济实质，结合金融负债和权益工具定义及相关条件，在初始确认时将该金融工具或其组成部分分类为金融负债或权益工具。权益工具，是指能证明拥有某个企业在扣除所有负债后的资产中的剩余权益的合同。在同时满足下列条件的情况下，本公司将发行的金融工具分类为权益工具：

1) 该金融工具应当不包括交付现金或其他金融资产给其他方，或在潜在不利条件下与其他方交换金融资产或金融负债的合同义务；

2) 将来须用或可用企业自身权益工具结算该金融工具。如为非衍生工具，该金融工具应当不包括交付可变数量的自身权益工具进行结算的合同义务；如为衍生工具，企业只能通过以固定数量的自身权益工具交换固定金额的现金或其他金融资产结算该金融工具。

本公司将符合金融负债定义，但同时具备规定特征的可回售工具，或仅在清算时才有义务向另一方按比例交付其净资产的金融工具划分为权益工具。

除上述之外的金融工具或其组成部分，分类为金融负债。

(2) 相关处理

本公司金融负债的确认和计量根据本附注 1 和 3 处理。本公司发行权益工具收到的对价扣除交易费用后，计入股东权益。回购本公司权益工具支付的对价和交易费用，减少股东权益。

本公司发行复合金融工具，包含金融负债和权益工具成分，初始计量时先确定金融负债成分的公允价值（包含非权益性嵌入衍生工具的公允价值），复合金融工具公允价值中扣除负债成分的公允价值差额部分，确认为权益工具的账面价值。

11、套期工具

本公司套期保值业务分为公允价值套期和现金流量套期，在同时满足下列条件时，在相同会计期间将套期工具和被套期项目产生的利得或损失计入当期损益或其他综合收益。

1、在套期开始时，对套期关系(即套期工具和被套期项目之间的关系)有正式指定，并准备了关于套期关系、风险管理目标和套期策略的正式书面文件。该文件至少载明了套期工具、被套期项目、被套期风险的性质以及套期有效性评价方法等内容。套期必须与具体可辨认并被指定的风险有关，且最终影响企业的损益；

2、该套期预期高度有效，且符合本公司最初为该套期关系所确定的风险管理策略；

3、对预期交易的现金流量套期，预期交易应当很可能发生，且必须使企业面临最终将影响损益的现金流量变动风险；

4、套期有效性能可靠地计量，既被套期风险引起的被套期项目的公允价值或现金流量以及套期工具的公允价值能够可靠地计量；

5、公司持续地对套期有效性进行评价，并确保该套期在套期关系被指定的会计期间内高度有效。被套期项目因被套期风险形成的利得或损失计入当期损益，同时调整被套期项目的账面价值。

套期工具为衍生工具，公允价值变动形成的利得或损失计入当期损益。本公司以合同(协议)主要条款比较法作套期有效性预期性评价，报告期末以比率分析法作套期有效性回顾性评价。

12、存货

1、存货的分类

存货是指本公司外购以备出售的网络域名。

2、存货的计价方法

存货在取得时，按成本进行初始计量。存货发出时个别认定法计价。

3、存货可变现净值的确定依据及存货跌价准备的计提方法

期末对存货进行全面清查后，按存货的成本与可变现净值孰低提取或调整存货跌价准备。直接用于出售的商品存货，在正常生产经营过程中，以该存货的估计售价减去估计的销售费用和相关税费后的金额，确定其可变现净值。

以前减记存货价值的影响因素已经消失的，减记的金额予以恢复，并在原已计提的存货跌价准备金额内转回，转回的金额计入当期损益。

4、存货的盘存制度

采用永续盘存制。

5、低值易耗品和包装物的摊销方法

低值易耗品采用一次转销法。

13、持有待售资产

1、划分为持有待售确认标准

本公司将同时满足下列条件的非流动资产或处置组确认为持有待售组成部分：

(1) 根据类似交易中出售此类资产或处置组的惯例，在当前状况下即可立即出售；

(2) 出售极可能发生，即本公司已经就一项出售计划作出决议，且获得确定的购买承诺，预计出售将在一年内完成。

确定的购买承诺，是指本公司与其他方签订的具有法律约束力的购买协议，该协议包含交易价格、时间和足够严厉的违约惩罚等重要条款，使协议出现重大调整或者撤销的可能性极小。

2、持有待售核算方法

本公司对于持有待售的非流动资产或处置组不计提折旧或摊销，其账面价值高于公允价值减去出售费用后的净额的，应当将账面价值减记至公允价值减去出售费用后的净额，减记的金额确认为资产减值损失，计入当期损益，同时计提持有待售资产减值准备。

对于取得日划分为持有待售类别的非流动资产或处置组，在初始计量时比较假定其不划分为持有待售类别情况下的初始计量金额和公允价值减去出售费用后的净额，以两者孰低计量。

上述原则适用于所有非流动资产，但不包括采用公允价值模式进行后续计量的投资性房地产、采用公允价值减去出售费用后的净额计量的生物资产、职工薪酬形成的资产、递延所得税资产、由金融工具相关会计准则规范的金融资产、由保险合同相关会计准则规范的保险合同所产生的权利。

14、长期股权投资

(1) 重大影响、共同控制的判断标准

①本公司结合以下情形综合考虑是否对被投资单位具有重大影响：是否在被投资单位董事会或类似权利机构中派有代表；是否参与被投资单位财务和经营政策制定过程；是否与被投资单位之间发生重要交易；是否向被投资单位派出管理人员；是否向被投资单位提供关键技术资料。

②若本公司与其他参与方均受某合营安排的约束，任何一个参与方不能单独控制该安排，任何一个参与方均能够阻止其他参与方或参与方组合单独控制该安排，本公司判断对该项合营安排具有共同控制。

（2）投资成本确定

①企业合并形成的长期股权投资，按以下方法确定投资成本：

A、对于同一控制下企业合并形成的对子公司投资，以在合并日取得被合并方所有者权益在最终控制方合并财务报表中账面价值的份额作为长期股权投资的投资成本。

分步实现的同一控制下企业合并，在合并日根据合并后应享有被合并方净资产在最终控制方合并财务报表中的账面价值的份额，确定长期股权投资的初始投资成本；初始投资成本与达到合并前长期股权投资账面价值加上合并日进一步取得股份新支付对价的账面价值之和的差额，调整资本公积（资/股本溢价），资本公积不足冲减的，冲减留存收益。合并日之前持有的股权投资，因采用权益法核算或金融工具确认和计量准则核算而确认的其他综合收益暂不进行会计处理，直至处置该项投资时采用与投资单位直接处置相关资产或负债相同的基础进行会计处理；因采用权益法核算而确认的被投资单位净资产总除净损益、其他综合收益和利润分配以外的所有者权益其他变动，暂不进行会计处理，直至处置该项投资时转入当期损益。其中，处置后的剩余股权根据本准则采用成本法或权益法核算的，其他综合收益和其他所有者权益应按比例结转，处置后的剩余股权改按金融工具确认和计量准则进行会计处理的，其他综合收益和其他所有者权益应全部结转。

B、对于非同一控制下企业合并形成的对子公司投资，以企业合并成本作为投资成本。

追加投资能够对非同一控制下的被投资单位实施控制的，以购买日之前所持被购买方的股权投资账面价值与购买日新增投资成本之和，作为改按成本法核算的初始投资成本；购买日之前持有的被购买方的股权投资因采用权益法核算而确认的其他综合收益，在处置该项投资时采用与被投资单位直接处置相关资产或负债相同的基础进行会计处理。购买日之前持有的股权投资按照《企业会计准则第 22 号——金融工具确认和计量》有关规定进行会计处理的，原计入其他综合收益的累计公允价值变动应当在改按成本法核算时转入当期损益。

②除企业合并形成的长期股权投资以外，其他方式取得的长期股权投资，按以下方法确定投资成本：

A、以支付现金取得的长期股权投资，按实际支付的购买价款作为投资成本。

B、以发行权益性证券取得的长期股权投资，按发行权益性证券的公允价值作为投资成本。

③因追加投资等原因，能够对被投资单位施加重大影响或实施共同控制但不构成控制的，应当按照《企业会计准则第 22 号——金融工具确认和计量》确定的原持有股权的公允价值加上新增投资成本之和，作为改按权益法核算的初始投资成本。原持有的股权投资分类为可供出售金融资产的，其公允价值与账面价值之间的差额，以及原计入其他综合收益的累计公允价值变动应当转入改按权益法核算的当期损益。

（3）后续计量及损益确认方法

①对子公司投资

在合并财务报表中，对子公司投资按附注三、6 进行处理。

在母公司财务报表中，对子公司投资采用成本法核算，在被投资单位宣告分派的现金股利或利润时，确认投资收益。

②对合营企业投资和对联营企业投资

对合营企业投资和对联营企业投资采用权益法核算，具体会计处理包括：

对于初始投资成本大于投资时应享有被投资单位可辨认净资产公允价值份额的，其差额包含在长期股权投资成本中；对于初始投资成本小于投资时应享有被投资单位可辨认净资产公允价值份额的，其差额计入当期损益，同时调整长期股权投资成本。

取得对合营企业投资和对联营企业投资后，按照应享有或应分担的被投资单位实现的净损益和其他综合收益的份额，分别确认投资损益和其他综合收益并调整长期股权投资的账面价值；按照被投资单位宣告分派的现金股利或利润应分得的部分，相应减少长期股权投资的账面价值。

在计算应享有或应分担的被投资单位实现的净损益的份额时，以取得投资时被投资单位可辨认净资产的公允价值为基础确定，对于被投资单位的会计政策或会计期间与本公司不同的，权益法核算时按照本公司的会计政策或会计期间对被投资单位的财务报表进行必要调整。与合营企业和联营企业之间内部交易产生的未实现损益按照持股比例计算归属于本公司的部分，在权益法核算时予以抵消。内部交易产生的未实现损失，有证据表明该损失是相关资产减值损失的，则全额确认该损失。

对合营企业或联营企业发生的净亏损，除本公司负有承担额外损失义务外，以长期股权投资的账面价值以及其他实质上构成对被投资单位净投资的长期权益减记至零为限。被投资企业以后实现净利润的，在收益分享额弥补未确认的亏损分担额后，恢复确认收益分享额。

对于被投资单位除净损益、其他综合收益和利润分配以外所有者权益的其他变动，调整长期股权投资的账面价值并计入资本公积。处置该项投资时，将原计入资本公积的部分按相应比例转入当期损益。

(3) 处置长期股权投资，其账面价值与实际取得价款的差额计入当期损益，采用权益法核算的长期股权投资，处置时，采用与被投资单位直接处置相关资产或负债相同的基础，按相应比例对原计入其他综合收益的部分进行会计处理。

因处置部分权益性投资等原因丧失了对被投资单位共同控制或重大影响的，处置后的剩余股权按《企业会计准则第 22 号——金融工具确认和计量》核算，其在丧失共同控制或重大影响之日的公允价值与账面价值间的差额计入当期损益。原股权投资因采用权益法核算而确认的其他综合收益，应当在终止采用权益法核算时采用与被投资单位直接处置相关资产或负债相同的基础进行会计处理。

因处置部分权益性投资等原因丧失了对被投资单位控制的，在编制个别财务报表时，处置后的剩余股权能够对被投资单位实施共同控制或重大影响的，改按权益法核算，并对剩余股权视同自取得时即采用权益法核算进行调整。处置后剩余股权不能对被投资单位实施共同控制或重大影响的，按《企业会计准则第 22 号——金融工具确认和计量》的有关规定进行会计处理，其在丧失控制权之日的公允价值与账面价值间的差额计入当期损益。

15、投资性房地产

本公司的投资性房地产是指为赚取租金或资本增值，或两者兼有而持有的房地产。主要包括：已出租的建筑物。

本公司采用成本模式对投资性房地产进行后续计量。对按照成本模式计量的投资性房地产一出租用

建筑物采用与本公司固定资产相同的折旧政策，出租用土地使用权采用与本公司与无形资产相同的摊销政策。

16、固定资产

1、固定资产的确认条件

固定资产指为生产商品、提供劳务、出租或经营管理而持有，并且使用寿命超过一个会计年度的有形资产。固定资产在同时满足下列条件时予以确认：

- ① 与该固定资产有关的经济利益很可能流入本公司；
- ② 该固定资产的成本能够可靠地计量。

2、固定资产的计价方法

a、购入的固定资产，以实际支付的买价、包装费、运输费、安装成本、交纳的有关税金以及为使固定资产达到预定可使用状态前发生的可直接归属于该资产的其他支出计价；

b、自行建造的固定资产，按建造过程中实际发生的全部支出计价；

c、投资者投入的固定资产，按投资各方确认的价值入账；

d、固定资产的后续支出，根据这些后续支出是否能够提高相关固定资产原先预计的创利能力，确定是否将其予以资本化；

e、盘盈的固定资产，按同类或类似固定资产的市场价格，减去按该项资产的新旧程度估计的价值损耗后的余额，作为入账价值。如果同类或类似固定资产不存在活跃市场的，按该项固定资产的预计未来现金流量现值，作为入账价值；

f、接受捐赠的固定资产，按同类资产的市场价格，或根据所提供的有关凭证计价；接受捐赠固定资产时发生的各项费用，计入固定资产价值。

3、固定资产折旧采用直线法计算，残值率 5%，各类固定资产折旧年限和折旧率如下

固定资产折旧采用年限平均法分类计提，根据固定资产类别、预计使用寿命和预计净残值率确定折旧率。如固定资产各组成部分的使用寿命不同或者以不同方式为本公司提供经济效益，则选择不同折旧率或折旧方法，分别计提折旧。

融资租赁方式租入的固定资产，能够合理确定租赁期届满时将会取得租赁资产所有权的，在租赁资产尚可使用年限内计提折旧；无法合理确定租赁期届满时能够取得租赁资产所有权的，在租赁期与租赁资产尚可使用年限两者中较短的期间内计提折旧。

类别	折旧方法	折旧年限（年）	残值率（%）	年折旧率（%）
房屋建筑物	直线法	20	5	4.75
电子设备	直线法	5	5	19
办公设备	直线法	5	5	19
运输设备	直线法	5	5	19

4、固定资产减值测试方法、减值准备计提方法

本公司在每期末判断固定资产是否发生可能存在减值的迹象。

固定资产存在减值的，估计其可收回金额。可收回金额根据固定资产的公允价值减去处置费用后的净额与固定资产未来现金流量的现值两者之间较高者确定。

当固定资产的可收回金额低于其账面价值的，将固定资产的账面价值减记至可收回金额，减记的金额确认为固定资产减值损失，计入当期损益，同时计提相应的固定资产减值准备。

固定资产减值损失确认后，减值固定资产的折旧在未来期间做相应的调整，以使该固定资产在剩余使用寿命内，系统地分摊调整后的固定资产账面价值（扣除预计净残值）。

固定资产减值损失一经确认，在以后会计期间不再转回。

17、在建工程

1、在建工程核算原则：

在建工程按实际成本核算。在工程达到预定可使用状态时转入固定资产。

2、在建工程结转固定资产的标准和时点：

在建工程项目按建造该项资产达到预定可使用状态前所发生的全部支出，作为固定资产的入账价值。所建造的固定资产在建工程已达到预定可使用状态，但尚未办理竣工决算的，自达到预定可使用状态之日起，根据工程预算、造价或者工程实际成本等，按照估计的价值转入固定资产，并按照本公司固定资产折旧政策计提折旧，待办理竣工决算后，再按实际成本调整原来的暂估价格，但不调整原已计提的折旧额。

3、在建工程减值测试以及减值准备的计提方法：

本公司在每期末判断在建工程是否存在可能发生的减值迹象，包括：

①期停建并且预计在未来 3 年内不会重新开工的在建工程；

②所建项目无论在性能上，还是在技术上已经落后，并且给本公司带来的经济利益具有很大的不确定性；

③其他足以证明在建工程已发生减值的情形；

在建工程存在减值迹象的，估计其可收回金额。有迹象表明一项在建工程可能发生减值的，本公司以单项在建工程为基础估计其可收回金额。可收回金额根据在建工程的公允价值减去处置费用后的净额与在建工程未来现金流量的现值两者之间较高者确定。当在建工程的可收回金额低于其账面价值的，将在建工程的账面价值减记至可收回金额，减记的金额确认为在建工程减值损失，计入当期损益，同时计提相应的在建工程减值准备。在建工程减值损失一经确认，在以后会计期间不再转回。

18、借款费用

(1) 借款费用包括借款利息、折价或溢价的摊销、辅助费用以及因外币借款而发生的汇兑差额等。可直接归属于符合资本化条件的资产的购建或者生产的借款费用，予以资本化，计入相关资产成本；其他借款费用计入当期损益。

(2) 当资产支出已经发生、借款费用已经发生且为使资产达到预定可使用或者可销售状态所必要

的购建或者生产活动已经开始时，开始借款费用的资本化。符合资本化条件的资产在购建或者生产过程中发生非正常中断、且中断时间连续超过 3 个月的，暂停借款费用的资本化。当所购建或者生产的资产达到预定可使用或者可销售状态时，停止借款费用的资本化，以后发生的借款费用计入当期损益。

（3）借款费用资本化金额的计算方法

①为购建或者生产符合资本化条件的资产而借入的专门借款所发生的借款费用（包括借款利息、折价或溢价的摊销、辅助费用、外币专门借款本金和利息的汇兑差额），其资本化金额为在资本化期间内专门借款实际发生的借款费用减去尚未动用的借款资金存入银行取得的利息收入或进行暂时性投资取得的投资收益后的金额。

②为购建或者生产符合资本化条件的资产而占用的一般借款所发生的借款费用（包括借款利息、折价或溢价的摊销），其资本化金额根据在资本化期间内累计资产支出超过专门借款部分的资产支出加权平均数乘以所占用一般借款的资本化率计算确定。

19、无形资产

无形资产是指本公司拥有或者控制的没有实物形态的可辨认非货币性资产，包括网络域名、软件使用权。

1、无形资产的初始计量

外购无形资产的成本，包括购买价款、相关税费以及直接归属于使该项资产达到预定用途所发生的其他支出。购买无形资产的价款超过正常信用条件延期支付，实质上具有融资性质的，无形资产的成本以购买价款的现值为基础确定。

债务重组取得债务人用以抵债的无形资产，以该无形资产的公允价值为基础确定其入账价值，并将重组债务的账面价值与该用以抵债的无形资产公允价值之间的差额，计入当期损益。

在非货币性资产交换具备商业实质且换入资产或换出资产的公允价值能够可靠计量的前提下，非货币性资产交换换入的无形资产以换出资产的公允价值为基础确定其入账价值，除非有确凿证据表明换入资产的公允价值更加可靠；不满足上述前提的非货币性资产交换，以换出资产的账面价值和应支付的相关税费作为换入无形资产的成本，不确认损益。

以同一控制下的企业吸收合并方式取得的无形资产按被合并方的账面价值确定其入账价值；以非同一控制下的企业吸收合并方式取得的无形资产按公允价值确定其入账价值。

内部自行开发的无形资产，其成本包括：开发该无形资产时耗用的材料、劳务成本、注册费、在开发过程中使用的其他专利权和特许权的摊销以及满足资本化条件的利息费用，以及为使该无形资产达到预定用途前所发生的其他直接费用。

2、无形资产的后续计量

本公司在取得无形资产时分析判断其使用寿命，划分为使用寿命有限和使用寿命不确定的无形资产。

（1）使用寿命有限的无形资产

对于使用寿命有限的无形资产，在为企业带来经济利益的期限内按直线法摊销。使用寿命有限的无形资产预计寿命及依据如下：

项目	预计使用寿命	依据
软件使用权	5	可使用年限

每期末，对使用寿命有限的无形资产的使用寿命及摊销方法进行复核，如与原先估计数存在差异的，进行相应的调整。

经复核，本期期末无形资产的使用寿命及摊销方法与以前估计未有不同。

(2) 使用寿命不确定的无形资产

无法预见无形资产为企业带来经济利益期限的，视为使用寿命不确定的无形资产。

对于使用寿命不确定的无形资产，在持有期间内不摊销，每期末对无形资产的寿命进行复核。如果期末重新复核后仍为不确定的，在每个会计期间继续进行减值测试。

3、划分公司内部研究开发项目的研究阶段和开发阶段具体标准

研究阶段：为获取并理解新的科学或技术知识等而进行的独创性的有计划调查、研究活动的阶段。

开发阶段：在进行商业性生产或使用前，将研究成果或其他知识应用于某项计划或设计，以生产出新的或具有实质性改进的材料、装置、产品等活动的阶段。

内部研究开发项目研究阶段的支出，在发生时计入当期损益。

4、开发阶段支出符合资本化的具体标准

内部研究开发项目开发阶段的支出，同时满足下列条件时确认为无形资产：

- (1) 完成该无形资产以使其能够使用或出售在技术上具有可行性；
- (2) 具有完成该无形资产并使用或出售的意图；
- (3) 无形资产产生经济利益的方式，包括能够证明运用该无形资产生产的产品存在市场或无形资产自身存在市场，无形资产将在内部使用的，能够证明其有用性；
- (4) 有足够的技术、财务资源和其他资源支持，以完成该无形资产的开发，并有能力使用或出售该无形资产；
- (5) 归属于该无形资产开发阶段的支出能够可靠地计量。

不满足上述条件的开发阶段的支出，于发生时计入当期损益。以前期间已计入损益的开发支出不在以后期间重新确认为资产。已资本化的开发阶段的支出在资产负债表上列示为开发支出，自该项目达到预定用途之日起转为无形资产。

20、资产减值

本公司在资产负债表日根据内部及外部信息以确定长期股权投资、采用成本模式计量的投资性房地产、固定资产、在建工程、采用成本模式计量的生产性生物资产、油气资产、无形资产等长期资产是否存在减值的迹象，对存在减值迹象的长期资产进行减值测试，估计其可收回金额。此外，无论是否存在减值迹象，本公司至少于每年年度终了对商誉、使用寿命不确定的无形资产以及尚未达到可使用状态的无形资产进行减值测试，估计其可收回金额。

可收回金额的估计结果表明上述长期资产可收回金额低于其账面价值的，其账面价值会减记至可收回金额，减记的金额确认为资产减值损失，计入当期损益，同时计提相应的减值准备。

可收回金额是指资产（或资产组、资产组组合，下同）的公允价值减去处置费用后的净额与资产预计未来现金流量的现值两者之间较高者。

资产组是可以认定的最小资产组合，其产生的现金流入基本上独立于其他资产或者资产组。资产组由创造现金流入相关的资产组成。在认定资产组时，主要考虑该资产组能否独立产生现金流入，同时考虑管理层对生产经营活动的管理方式、以及对资产使用或者处置的决策方式等。

资产的公允价值减去处置费用后的净额，是根据市场参与者在计量日发生的有序交易中，出售一项资产所能收到或者转移一项负债所需支付的价格减去可直接归属于该资产处置费用的金额确定。资产预计未来现金流量的现值，按照资产在持续使用过程中和最终处置时所产生的预计未来现金流量，选择恰当的税前折现率对其进行折现后的金额加以确定。

与资产组或者资产组组合相关的减值损失，先抵减分摊至该资产组或者资产组组合中商誉的账面价值，再根据资产组或者资产组组合中除商誉之外的其他各项资产的账面价值所占比重，按比例抵减其他各项资产的账面价值，但抵减后的各资产的账面价值不得低于该资产的公允价值减去处置费用后的净额（如可确定的）、该资产预计未来现金流量的现值（如可确定的）和零三者之中最高者。

前述长期资产减值损失一经确认，在以后会计期间不得转回。

21、长期待摊费用

1、长期待摊费用的定义和计价方法

长期待摊费用是指已经发生但应由本期和以后期间负担的摊销期限在一年以上的各项费用。长期待摊费用按实际成本计价。

2、摊销方法

长期待摊费用在受益期限内平均摊销。租入固定资产改良支出在租赁期限与租赁资产尚可使用年限两者孰短的期限内平均摊销。子公司筹建费用在子公司开始生产经营当月起一次计入开始生产经营当月的损益。

3、摊销年限

有明确受益期限的按受益期平均摊销；无明确受益期限的按 5 年平均摊销。如果某项费用不能使以后会计期间受益的，则将尚未摊销的该项目的摊余价值全部转入当期损益。

22、职工薪酬

职工薪酬，是指企业为获得职工提供的服务或解除劳动关系而给予的各种形式的报酬或补偿。职工薪酬包括短期薪酬、离职后福利、辞退福利和其他长期职工福利。企业提供给职工配偶、子女、受赡养人、已故员工遗属及其他受益人等的福利，也属于职工薪酬。

本公司在职工提供服务的会计期间，将实际发生的短期薪酬确认为负债，并计入当期损益或相关资产成本，职工福利费为非货币性福利的，按照公允价值计量。

本公司在职工提供服务从而增加了其未来享有的带薪缺勤权利时，确认与累积带薪缺勤相关的职工薪酬，并以累积未行使权利而增加的预期支付金额计量。本公司在职工实际发生缺勤的会计期间确认与非累积带薪缺勤相关的职工薪酬。

本公司在利润分享计划同时满足下列条件时确认相关的应付职工薪酬：(1)因过去事项导致现在具有支付职工薪酬的法定义务或推定义务；(2)因利润分享计划所产生的应付职工薪酬义务金额能够可靠估计。属于下列三种情形之一的，视为义务金额能够可靠估计：①在财务报告批准报出之前本公司已确定应支付的薪酬金额。②该短期利润分享计划的正式条款中包括确定薪酬金额的方式。③过去的惯例为本公司确定推定义务金额提供了明显证据。

本公司在职工提供服务的会计期间，将根据设定提存计划计算的应缴存金额确认为负债，并计入当期损益或相关资产成本。根据设定提存计划，预期不会在职工提供相关服务的年度报告期结束后十二个月内支付全部应缴存金额的，将全部应缴存金额以折现后的金额计量应付职工薪酬。

本公司按照规定的折现率将设定受益计划所产生的义务予以折现，以确定设定受益计划义务的现值和当期服务成本。折现率根据资产负债表日与设定受益计划义务期限和币种相匹配的国债或活跃市场上的高质量公司债券的市场收益率确定。设定受益计划存在资产的，将设定受益计划义务现值减去设定受益计划资产公允价值所形成的赤字或盈余确认为一项设定受益计划净负债或净资产。设定受益计划产生的福利义务归属于职工提供服务的期间，并计入当期损益或相关资产成本。在设定受益计划下，在下列日期孰早日将过去服务成本确认为当期费用：(1)修改设定受益计划时。(2)本公司确认相关重组费用或辞退福利时。在设定受益计划结算时，确认一项结算利得或损失。

本公司向职工提供辞退福利的，在下列两者孰早日确认辞退福利产生的职工薪酬负债，并计入当期损益：(1)本公司不能单方面撤回因解除劳动关系计划或裁减建议所提供的辞退福利时。(2)本公司确认与涉及支付辞退福利的重组相关的成本或费用时。本公司按照辞退计划条款的规定，合理预计并确认辞退福利产生的应付职工薪酬。辞退福利预期在其确认的年度报告期结束后十二个月内完全支付的，适用短期薪酬的相关规定；辞退福利预期在年度报告期结束后十二个月内不能完全支付的，适用其他长期职工福利的有关规定。

本公司向职工提供的其他长期职工福利，符合设定提存计划条件的，适用关于设定提存计划的有关规定进行处理。除此情形外，适用关于设定受益计划的有关规定，确认和计量其他长期职工福利净负债或净资产。在报告期末，将其他长期职工福利产生的职工薪酬成本确认为下列组成部分：(1)服务成本。(2)其他长期职工福利净负债或净资产的利息净额。(3)重新计量其他长期职工福利净负债或净资产所产生的变动。上述项目的总净额应计入当期损益或相关资产成本。

23、预计负债

1、预计负债的确认标准

与或有事项相关的义务同时满足下列条件时，本公司确认为预计负债：

该义务是本公司承担的现时义务；

履行该义务很可能导致经济利益流出本公司；

该义务的金额能够可靠地计量。

2、预计负债的计量方法

本公司预计负债按履行相关现时义务所需的支出的最佳估计数进行初始计量。

本公司在确定最佳估计数时，综合考虑与或有事项有关的风险、不确定性和货币时间价值等因素。对于货币时间价值影响重大的，通过对相关未来现金流出进行折现后确定最佳估计数。

最佳估计数分别以下情况处理：

所需支出存在一个连续范围（或区间），且该范围内各种结果发生的可能性相同的，则最佳估计数按照该范围的中间值即上下限金额的平均数确定。

所需支出不存在一个连续范围（或区间），或虽然存在一个连续范围但该范围内各种结果发生的可能性不相同的，如或有事项涉及单个项目的，则最佳估计数按照最可能发生金额确定；如或有事项涉及多个项目的，则最佳估计数按各种可能结果及相关概率计算确定。

本公司清偿预计负债所需支出全部或部分预期由第三方补偿的，补偿金额在基本确定能够收到时，作为资产单独确认，确认的补偿金额不超过预计负债的账面价值。

24、股份支付

1、股份支付的种类

本公司的股份支付分为以权益结算的股份支付和以现金结算的股份支付。

2、权益工具公允价值的确定方法

对于授予的存在活跃市场的期权等权益工具，按照活跃市场中的报价确定其公允价值。对于授予的不存在活跃市场的期权等权益工具，采用期权定价模型等确定其公允价值，选用的期权定价模型考虑以下因素：（1）期权的行权价格；（2）期权的有效期；（3）标的股份的现行价格；（4）股价预计波动率；（5）股份的预计股利；（6）期权有效期内的无风险利率。

在确定权益工具授予日的公允价值时，考虑股份支付协议规定的可行权条件中的市场条件和非可行权条件的影响。股份支付存在非可行权条件的，只要职工或其他方满足了所有可行权条件中的非市场条件（如服务期限等），即确认已得到服务相对应的成本费用。

3、确定可行权权益工具最佳估计的依据

等待期内每个资产负债表日，根据最新取得的可行权职工人数变动等后续信息作出最佳估计，修正预计可行权的权益工具数量。在可行权日，最终预计可行权权益工具的数量与实际可行权数量一致。

4、会计处理方法

以权益结算的股份支付，按授予职工权益工具的公允价值计量。授予后立即可行权的，在授予日按照权益工具的公允价值计入相关成本或费用，相应增加资本公积。在完成等待期内的服务或达到规定业绩条件才可行权的，在等待期内的每个资产负债表日，以对可行权权益工具数量的最佳估计为基础，按照权益工具授予日的公允价值，将当期取得的服务计入相关成本或费用和资本公积。在可行权日之后不再对已确认的相关成本或费用和所有者权益总额进行调整。

以现金结算的股份支付，按照本公司承担的以股份或其他权益工具为基础计算确定的负债的公允价值计量。授予后立即可行权的，在授予日以本公司承担负债的公允价值计入相关成本或费用，相应增加负债。在完成等待期内的服务或达到规定业绩条件以后才可行权的以现金结算的股份支付，在等待期内的每个资产负债表日，以对可行权情况的最佳估计为基础，按照本公司承担负债的公允价值金额，将当

期取得的服务计入成本或费用和相应的负债。在相关负债结算前的每个资产负债表日以及结算日，对负债的公允价值重新计量，其变动计入当期损益。

若在等待期内取消了授予的权益工具，本公司对取消所授予的权益性工具作为加速行权处理，将剩余等待期内应确认的金额立即计入当期损益，同时确认资本公积。职工或其他方能够选择满足非可行权条件但在等待期内未满足的，本公司将其作为授予权益工具的取消处理。

25、收入

1、销售商品收入确认时间的具体判断标准

公司已将商品所有权上的主要风险和报酬转移给购买方；公司既没有保留与所有权相联系的继续管理权，也没有对已售出的商品实施有效控制；收入的金额能够可靠地计量；相关的经济利益很可能流入企业；相关的已发生或将发生的成本能够可靠地计量时，确认商品销售收入实现。

本公司收入确认的具体方法

① 云服务器租赁服务：提供自建的点击云服务器的租赁服务，阿里云、腾讯云等第三方云服务器的销售代理业务；自建点击云服务器的租赁服务在双方约定的服务期限内分期确认收入，第三方云服务器的销售代理业务属于一次性服务，在服务提供完成经客户核对无误后确认收入实现。

② 互联网营销推广：提供互联网主流平台的数字营销推广服务，在服务完成并经客户核对无误后确认收入实现。

③ 软件销售及运维服务：包括企业信息化软件产品销售或同时提供后续服务，企业信息化软件产品销售收入在已经收款或取得了收款的证据，并将产品提交给客户时确认收入；后续服务收入在后续提供服务期间分期确认收入，若为一次性服务则在服务提供完成经客户验收后确认收入。

④ 增值服务：提供固态服务器、域名的销售代理业务，以代理服务业务提供完毕，经客户确认并收款后确认收入；提供自有域名的销售业务，以域名所有权转移，并经客户确定取得收款权利后确认收入。

合同或协议价款的收取采用递延方式，实质上具有融资性质的，按照应收的合同或协议价款的公允价值确定销售商品收入金额。

2、确认让渡资产使用权收入的依据

与交易相关的经济利益很可能流入企业，收入的金额能够可靠地计量时，分别下列情况确定让渡资产使用权收入金额：

(1) 利息收入金额，按照他人使用本企业货币资金的时间和实际利率计算确定。

(2) 使用费收入金额，按照有关合同或协议约定的收费时间和方法计算确定。

3、提供劳务收入的确认依据和方法

在资产负债表日提供劳务交易的结果能够可靠估计的，采用完工百分比法确认提供劳务收入。提供劳务交易的完工进度，依据已完工作的测量确定。

提供劳务交易的结果能够可靠估计，是指同时满足下列条件：

(1) 收入的金额能够可靠地计量；

- (2) 相关的经济利益很可能流入企业；
- (3) 交易的完工进度能够可靠地确定；
- (4) 交易中已发生和将发生的成本能够可靠地计量。

按照已收或应收的合同或协议价款确定提供劳务收入总额，但已收或应收的合同或协议价款不公允的除外。资产负债表日按照提供劳务收入总额乘以完工进度扣除以前会计期间累计已确认提供劳务收入后的金额，确认当期提供劳务收入；同时，按照提供劳务估计总成本乘以完工进度扣除以前会计期间累计已确认劳务成本后的金额，结转当期劳务成本。

在资产负债表日提供劳务交易结果不能够可靠估计的，分别下列情况处理：

(1) 已经发生的劳务成本预计能够得到补偿的，按照已经发生的劳务成本金额确认提供劳务收入，并按相同金额结转劳务成本。

(2) 已经发生的劳务成本预计不能够得到补偿的，将已经发生的劳务成本计入当期损益，不确认提供劳务收入。

本公司与其他企业签订的合同或协议包括销售商品和提供劳务时，销售商品部分和提供劳务部分能够区分且能够单独计量的，将销售商品的部分作为销售商品处理，将提供劳务的部分作为提供劳务处理。销售商品部分和提供劳务部分不能够区分，或虽能区分但不能够单独计量的，将销售商品部分和提供劳务部分全部作为销售商品处理。

26、政府补助

政府补助是指本公司从政府无偿取得货币性资产和非货币性资产，不包括政府作为所有者投入的资本。政府补助分为与资产相关的政府补助和与收益相关的政府补助。本公司将所取得的用于购建或以其他方式形成长期资产的政府补助界定为与资产相关的政府补助；其余政府补助界定为与收益相关的政府补助。若政府文件未明确规定补助对象，则采用以下方式将补助款划分为与收益相关的政府补助和与资产相关的政府补助：(1) 政府文件明确了补助所针对的特定项目的，根据该特定项目的预算中将形成资产的支出金额和计入费用的支出金额的相对比例进行划分，对该划分比例需在每个资产负债表日进行复核，必要时进行变更；(2) 政府文件中对用途仅作一般性表述，没有指明特定项目的，作为与收益相关的政府补助。

政府补助为货币性资产的，按照收到或应收的金额计量。政府补助为非货币性资产的，按照公允价值计量；公允价值不能够可靠取得的，按照名义金额计量。

政府补助同时满足下列条件的，予以确认：(1) 企业能够满足政府补助所附条件；(2) 企业能够收到政府补助。与企业日常活动相关的政府补助，按照经济业务实质，计入其他收益。与企业日常活动无关的政府补助，计入营业外收入。

与收益相关的政府补助，用于补偿企业以后期间的相关成本费用或损失的，确认为递延收益，并在确认相关成本费用或损失的期间，计入当期损益；用于补偿企业已发生的相关成本费用或损失的，直接计入当期损益。

与资产相关的政府补助，确认为递延收益，并在相关资产使用寿命内按照直线法分期计入损益。按

照名义金额计量的政府补助，直接计入当期损益。相关资产在使用寿命结束前被出售、转让、报废或发生毁损的，应当将尚未分配的相关递延收益余额转入资产处置当期的损益。

27、所得税

本公司采用资产负债表债务法进行所得税会计处理。

除与直接计入股东权益的交易或事项有关的所得税影响计入股东权益外，当期所得税费用和递延所得税费用（或收益）计入当期损益。

当期所得税费用是按本年度应纳税所得额和税法规定的税率计算的预期应交所得税，加上对以前年度应交所得税的调整。

资产负债表日，如果纳税主体拥有以净额结算的法定权利并且意图以净额结算或取得资产、清偿负债同时进行，那么当期所得税资产及当期所得税负债以抵销后的净额列示。

递延所得税资产和递延所得税负债分别根据可抵扣暂时性差异和应纳税暂时性差异确定，按照预期收回资产或清偿债务期间的适用税率计量。暂时性差异是指资产或负债的账面价值与其计税基础之间的差额，包括能够结转以后年度抵扣的亏损和税款递减。递延所得税资产的确认以很可能取得用来抵扣暂时性差异的应纳税所得额为限。

对于既不影响会计利润也不影响应纳税所得额（或可抵扣亏损）的非企业合并交易中产生的资产或负债初始确认形成的暂时性差异，不确认递延所得税。商誉的初始确认导致的暂时性差异也不产生递延所得税。

资产负债表日，根据递延所得税资产和负债的预期收回或结算方式，依据已颁布的税法规定，按照预期收回该资产或清偿该负债期间的适用税率计量该递延所得税资产和负债的账面金额。

资产负债表日，递延所得税资产及递延所得税负债在同时满足以下条件时以抵销后的净额列示：

- （1）纳税主体拥有以净额结算当期所得税资产及当期所得税负债的法定权利；
- （2）递延所得税资产及递延所得税负债是与同一税收征管部门对同一纳税主体征收的所得税相关或者是对不同的纳税主体相关，但在未来每一具有重要性的递延所得税资产及负债转回的期间内，涉及的纳税主体意图以净额结算当期所得税资产和负债或是同时取得资产、清偿负债。

28、租赁

（1）经营租赁

租入资产

经营租赁租入资产的租金费用在租赁期内按直线法确认为相关资产成本或费用。或有租金在实际发生时计入当期损益。

租出资产

经营租赁租出资产所产生的租金收入在租赁期内按直线法确认为收入。经营租赁租出资产发生的初始直接费用，直接计入当期损益。或有租金在实际发生时计入当期损益。

（2）融资租赁

租入资产

于租赁期开始日，将租赁开始日租赁资产的公允价值与最低租赁付款额现值两者中较低者作为租入资产的入账价值，将最低租赁付款额作为长期应付款的入账价值，其差额作为未确认融资费用。此外，在租赁谈判和签订租赁合同过程中发生的，可归属于租赁项目的初始直接费用也计入租入资产价值。最低租赁付款额扣除未确认融资费用后的余额分别长期负债和一年内到期的长期负债列示。

未确认融资费用在租赁期内采用实际利率法计算确认当期的融资费用。或有租金于实际发生时计入当期损益。

租出资产

于租赁期开始日，将租赁开始日最低租赁收款额与初始直接费用之和作为应收融资租赁款的入账价值，同时记录未担保余值；将最低租赁收款额、初始直接费用及未担保余值之和与其现值之和的差额确认为未实现融资收益。应收融资租赁款扣除未实现融资收益后的余额分别以长期债权和一年内到期的长期债权列示。

未实现融资收益在租赁期内采用实际利率法计算确认当期的融资收入。或有租金于实际发生时计入当期损益。

29、终止经营

本公司将满足下列条件之一的，且该组成部分已经处置或划归为持有待售类别的、能够单独区分的组成部分确认为终止经营组成部分：

- (1) 该组成部分代表一项独立的主要业务或一个单独的主要经营地区。
- (2) 该组成部分是拟对一项独立的主要业务或一个单独的主要经营地区进行处置的一项相关联计划的一部分。
- (3) 该组成部分是专为转售而取得的子公司。

终止经营的减值损失和转回金额等经营损益及处置损益作为终止经营损益在利润表中列示。

30、重要会计政策和会计估计变更

1、会计政策变更

会计政策变更的内容和原因	审批程序	备注(受重要影响的报表项目名称和金额)
修订财务报表格式	相关政策规定	详见其他说明（1）修订财务报表格式
新金融工具准则	相关政策规定	详见其他说明（2）新金融工具准则

其他说明：

(1) 修订财务报表格式

本公司根据财政部《关于修订印发 2019 年度一般企业财务报表格式的通知》(财会〔2019〕6 号)、《关于修订印发合并财务报表格式(2019 版)的通知》(财会〔2019〕16 号)和企业会计准则的要求编制 2019 年度财务报表，此项会计政策变更采用追溯调整法。2018 年度财务报表受重要影响的报表项目和金额如下：

原列报报表项目及金额		新列报报表项目及金额	
应收票据及应收账款	72,592,702.94	应收票据	
		应收账款	72,592,702.94
应付票据及应付账款	7,369,927.48	应付票据	
		应付账款	7,369,927.48

(2) 新金融工具准则

本公司自 2019 年 1 月 1 日起执行财政部修订后的《企业会计准则第 22 号——金融工具确认和计量》《企业会计准则第 23 号——金融资产转移》《企业会计准则第 24 号——套期保值》以及《企业会计准则第 37 号——金融工具列报》(以下简称新金融工具准则)。根据相关新旧准则衔接规定,对可比期间信息不予调整,首次执行日执行新准则与原准则的差异追溯调整本报告期初留存收益或其他综合收益。

新金融工具准则改变了金融资产的分类和计量方式,确定了三个主要的计量类别:摊余成本;以公允价值计量且其变动计入其他综合收益;以公允价值计量且其变动计入当期损益。公司考虑自身业务模式,以及金融资产的合同现金流特征进行上述分类。权益类投资需按公允价值计量且其变动计入当期损益,但在初始确认时可选择按公允价值计量且其变动计入其他综合收益(处置时的利得或损失不能回转到损益,但股利收入计入当期损益),且该选择不可撤销。

新金融工具准则要求金融资产减值计量由“已发生损失模型”改为“预期信用损失模型”,适用于以摊余成本计量的金融资产、以公允价值计量且其变动计入其他综合收益的金融资产、租赁应收款。

1) 执行新金融工具准则对公司 2019 年 1 月 1 日财务报表的主要影响如下:

项目	资产负债表		
	2018 年 12 月 31 日	新金融工具准则调整影响	2019 年 1 月 1 日
可供出售金融资产	12,883,062.28	-12,883,062.28	-
其他权益工具		5,913,720.00	5,913,720.00
递延所得税资产	820,303.10	1,045,401.34	1,865,704.44
其他综合收益		-5,923,940.94	-5,923,940.94

2) 2019 年 1 月 1 日,公司金融资产和金融负债按照新金融工具准则和按原金融工具准则的规定进行分类和计量结果对比如下表:

项目	原金融工具准则		新金融工具准则	
	计量类别	账面价值	计量类别	账面价值
货币资金	贷款和应收款项	5,794,301.87	以摊余成本计量的金融资产	5,794,301.87
应收账款	贷款和应收款项	72,592,702.94	以摊余成本计量的金融资产	72,592,702.94
其他应收款	贷款和应收款项	644,873.58	以摊余成本计量的金融资产	644,873.58

其他非流动金融资产	可供出售金融资产	8,248,061.95	公允价值计量且其变动计入其他综合收益	8,248,061.95
应付账款	其他金融负债	7,369,927.48	以摊余成本计量的金融资产	7,369,927.48
其他应付款	其他金融负债	8,993,029.04	以摊余成本计量的金融资产	8,993,029.04
长期借款	其他金融负债	6,954,304.12	以摊余成本计量的金融资产	6,954,304.12

3) 2019 年 1 月 1 日，公司原金融资产减值准备期末金额调整为按照新金融工具准则的规定进行分类和计量的新损失准备的调节表如下：

项目	按原金融工具准则计提损失准备（2018 年 12 月 31 日）	重分类	重新计量	按新金融工具准则计提损失准备（2019 年 1 月 1 日）
应收账款	3,994,047.84			3,994,047.84
其他应收款	19,504.18			19,504.18

2、重要会计估计变更

无。

四、税项

1、主要税种及税率

税种	计税依据	税率
增值税	按应纳税销售额计算销项税抵减当期允许抵扣的进项税后的差额	13%/9%/6%
城市维护建设税	应纳流转税额	7%、5%
企业所得税	应纳税所得额	25%/20%/15%
教育费附加	应纳流转税额	3%
地方教育费附加	应纳流转税额	2%

存在执行不同企业所得税税率纳税主体的，披露情况说明：

纳税主体名称	所得税税率
厦门鑫点击网络集团股份有限公司	15%
点击云（福建）网络服务有限公司	25%
厦门市数字引擎网络技术有限公司	25%
厦门市巨风数字网络技术有限公司	20%
福州兴奕盛网络科技有限公司	15%
广州蓝栈信息科技有限公司	15%
同和共创（北京）科技有限公司	15%
厦门友商区块链科技有限公司	25%

2、税收优惠

根据《财政部、国家税务总局关于软件产品增值税政策的通知》（财税[2011]100 号）规定，增值税一般纳税人销售其自行开发生产的软件产品，按 13% 税率征收增值税后，对其增值税实际税负超过 3% 的部分实行即征即退政策。本公司自 2015 年度起销售自行开发的软件产品，享受增值税即征即退优惠政策。

本公司于 2014 年 9 月取得厦门市国家税务局等三部门联合下发的《高新技术企业证书》，证书编号：GR201735100322，自 2014 年起适用 15% 企业所得税优惠税率；2017 年 10 月完成高新技术企业重新认定，自 2017 年起延续 15% 企业所得税优惠税率，有效期 3 年。

子公司巨风网络根据国家财政部和税务总局下发的《关于实施小微企业普惠性税收减免政策的通知》（财税〔2019〕13 号文件规定，对小型微利企业年应纳税所得额不超过 100 万元的部分，减按 25% 计入应纳税所得额，按 20% 的税率缴纳企业所得税；对年应纳税所得额超过 100 万元但不超过 300 万元的部分，减按 50% 计入应纳税所得额，按 20% 的税率缴纳企业所得税。本年度巨风网络符合小微企业，且年应纳税所得额不超过 100 万元，减按 25% 计入应纳税所得额，按 20% 的税率缴纳企业所得税。

子公司奕盛网络于 2016 年 12 月取得福建省国家税务局等三部门联合下发的《高新技术企业证书》，证书编号为：GR201635000279，2019 年 12 月完成高新技术企业重新认定，自 2019 年起延续 15% 企业所得税优惠税率，有效期 3 年。

子公司同和共创于 2018 年 10 月取得北京市国家税务局等三部门联合下发的《高新技术企业证书》，证书编号为：GR201811005611，自 2018 年起适用 15% 企业所得税优惠税率，有效期 3 年。

子公司蓝栈信息于 2018 年 11 月取得广东省国家税务局等三部门联合下发的《高新技术企业证书》，证书编号为：GR201844001872，自 2018 年起适用 15% 企业所得税优惠税率，有效期 3 年。

五、合并财务报表主要项目注释

（以下如无特别说明，均以 2019 年 12 月 31 日为截止日，金额以人民币元为单位）

1、货币资金

项目	期末余额	期初余额
现金		1,665.89
银行存款	12,720,767.29	5,584,405.04
其他货币资金	153,826.87	208,230.94
合计	12,874,594.16	5,794,301.87
其中：存放在境外的款项总额		

截至 2019 年 12 月 31 日止，本公司不存在质押、冻结，或有潜在收回风险的款项；不存在受限制的货币资金。

截止 2019 年 12 月 31 日，其他货币资金系本公司尚未转回的网络结算平台资金余额。

2、应收账款

(1) 应收账款按账龄披露：

账龄	期末账面余额	期初账面余额
1 年以内（含一年，下同）	16,214,899.01	74,612,804.78
1 至 2 年	36,344,101.00	1,643,881.00
2 至 3 年	860,000.00	330,065.00
3 至 4 年	330,000.00	
4 年以上		
合计	53,749,000.01	76,586,750.78
减：坏账准备	4,868,155.05	3,994,047.84
合计	48,880,844.96	72,592,702.94

(2) 按坏账准备分类披露：

类别	期末数				账面价值
	账面余额		坏账准备		
	金额	比例(%)	金额	计提比例(%)	
按单项计提坏账准备					
按组合计提坏账准备	53,749,000.01	100	4,868,155.05	9.06	48,880,844.96
合计	53,749,000.01	100	4,868,155.05	9.06	48,880,844.96

(续上表)

类别	期初数				账面价值
	账面余额		坏账准备		
	金额	比例(%)	金额	计提比例(%)	
按单项计提坏账准备					
按组合计提坏账准备	76,586,750.78	100	3,994,047.84	5.22	72,592,702.94
合计	76,586,750.78	100	3,994,047.84	5.22	72,592,702.94

注：应收账款中类似账龄的款项信用风险特征相似，公司以应收账款账龄作为确定组合依据。该组合参考历史信用损失经验，当前状况以及对未来经济状况的预测，编制应收账款账龄与整个存续期预期信用损失率对账表，计算预期信用损失。

(3) 本期计提、收回或转回的坏账准备的情况

类别	期初余额	本期变动金额				期末余额
		计提	收回或转回	转销或核销	其他变动	
单项计提坏账准备						
按组合计提坏账准备	3,994,047.84	874,107.21				4,868,155.05
合计	3,994,047.84	874,107.21				4,868,155.05

(4) 应收账款金额前五名单位情况

债务人名称	与本公司关系	金额	账龄	占应收账款总额的比例%
厦门聚智科技股份有限公司	非关联方	19,657,427.00	0-2 年	36.57
成都初晰互动科技有限公司	非关联方	4,892,149.96	1 年以内	9.10
厦门微购网络科技有限公司	非关联方	4,414,720.00	1-2 年	8.21
厦门旷世联盟网络科技有限公司	非关联方	3,625,816.00	1-2 年	6.75
厦门瀚游网络服务有限公司	非关联方	3,587,618.00	0-2 年	6.67
合计	-	36,177,730.96	-	67.30

(5) 本报告期无前期已全额计提坏账准备，或计提减值准备的比例较大，但在本报告期又全额收回或转回，或在本报告期收回或转回比例较大的应收账款。

(6) 截止 2019 年 12 月 31 日应收账款中无持本公司 5%(含 5%)以上股份的股东单位欠款。

3、预付款项

(1) 预付款项按账龄列示：

账龄	期末余额		期初余额	
	金额	比例 (%)	金额	比例 (%)
1 年以内 (含 1 年)	18,461,255.81	88.85	7,363,473.35	95.66
1 至 2 年 (含 2 年)	2,308,361.35	11.11	253,440.64	3.29
2 至 3 年 (含 3 年)	3,825.62	0.02	81,039.22	1.05
3 年以上	3,366.63	0.02		
合 计	20,776,809.41	100.00	7,697,953.21	100.00

(2) 预付款项金额前五名单位情况：

往来单位名称	期末余额	占预付账款总额比例 (%)
厦门信息集团建设开发有限公司	10,377,435.00	49.95
深圳市神盒子网络科技有限公司	4,050,000.00	19.49
厦门华方软件科技有限公司	2,300,000.00	11.07
阿里云计算有限公司	1,886,835.81	9.08
厦门孤星网络科技有限公司	491,002.40	2.36
合计	19,105,273.21	91.95

4、其他应收款

(1) 按项目列示

项目	期末余额	期初余额
其他应收款	865,526.10	644,873.58
合计	865,526.10	644,873.58

(2) 其他应收款

1.按款项性质列示

款项性质	期末账面余额	期初账面余额
往来款	622,922.95	321,484.79
保证金及押金等	519,121.18	265,527.00
代垫员工社保等	65,265.93	77,365.97
合计	1,207,310.06	664,377.76

2. 按账龄列示

账龄	期末账面余额	期初账面余额
1 年以内（含一年，下同）	806,997.73	590,148.86
1 至 2 年	336,282.33	23,398.90
2 至 3 年	20,500.00	50,830.00
3 至 4 年	43,530.00	
4 年以上		
合计	1,207,310.06	664,377.76
减：坏账准备	341,783.96	19,504.18
合计	865,526.10	644,873.58

3.坏账准备计提情况

坏账准备	第一阶段	第二阶段	第三阶段	合计
	未来 12 个月预期信用损失	整个存续期预期信用损失(未发生信用减值)	整个存续期预期信用损失(已发生信用减值)	
2019 年 1 月 1 日余额	19,504.18			19,504.18
本期计提	10,631.16		311,648.62	322,279.78
2019 年 12 月 31 日余额	30,135.34		311,648.62	341,783.96

4.本期计提、收回或转回的坏账准备的情况

类别	期初余额	本期变动金额				期末余额
		计提	收回或转回	转销或核销	其他变动	
单项计提坏账准备						
按组合计提坏账准备	19,504.18	322,279.78			341,783.96	
合计	19,504.18	322,279.78			341,783.96	

5. 按欠款方归集的期末余额前五名的其他应收款情况

单位名称	款项内容	与本公司关系	期末余额	账龄	占其他应收款总额的比例 (%)
上海远顶影视传媒有限公司	电影投资款	非关联关系	311,648.62	1-2 年	25.81
广州水木网络科技有限公司	保证金利息	非关联关系	251,108.22	1-2 年	20.80
北京派瑞威行广告有限公司	保证金	非关联关系	200,000.00	1 年以内	16.57

凤凰飞扬（北京）新媒体信息技术有限公司	保证金	非关联关系	100,000.00	1 年以内	8.28
纪舜英	房租押金	非关联关系	56,430.00	4 年以上	4.67
合计			919,186.84		76.13

5、存货

项目	期末余额			期初余额		
	账面余额	跌价准备	账面价值	账面余额	跌价准备	账面价值
域名	266,600.00		266,600.00	266,600.00		266,600.00
合计	266,600.00		266,600.00	266,600.00		266,600.00

6、其他流动资产

项目	期末余额	期初余额
待抵扣的进项税	3,317,952.70	2,422,050.21
预交企业所得税	212,082.84	1,079,608.41
短期待摊费用	454,436.26	246,403.33
电影投资款		4,500,000.00
合计	3,984,471.80	8,248,061.95

7、其他权益工具

项目	期末余额	期初余额
以公允价值计量且其变动计入其他综合收益的金融资产	12,883,980.00	5,913,720.00
其中：权益投资	12,883,980.00	5,913,720.00
合计	12,883,980.00	5,913,720.00

注：期初数与上期期末余额（2018 年 12 月 31 日）差异详见本财务报表附注三（三十）2 之说明。

8、投资性房地产

（1）采用成本计量模式的投资性房地产

项目	房屋、建筑物	合计
一、账面原值		
1.期初余额	13,254,230.57	13,254,230.57
2.本期增加金额	551,828.48	551,828.48
（1）存货\固定资产\在建工程转入	551,828.48	551,828.48
3.本期减少金额		
（1）其他转出		
4.期末余额	13,806,059.05	13,806,059.05
二、累计折旧和累计摊销		

项目	房屋、建筑物	合计
1.期初余额	472,181.93	472,181.93
2.本期增加金额	675,446.65	675,446.65
(1) 计提或摊销	636,128.88	636,128.88
(2) 其他转入	39,317.77	39,317.77
3.本期减少金额		
(1) 其他转出		
4.期末余额	1,147,628.58	1,147,628.58
三、减值准备		
1.期初余额		
2.本期增加金额		
3.本期减少金额		
4.期末余额		
四、账面价值		
1.期末账面价值	12,658,430.47	12,658,430.47
2.期初账面价值	12,782,048.64	12,782,048.64

(2) 截至本年末，本公司用于抵押的投资性房地产

项目	账面原值	累计折旧	减值准备	账面价值	备注
软件园三期 7 层 713 单元	2,255,542.85	187,491.99		2,068,050.86	农行抵押贷款
软件园三期 7 层 714 单元	2,315,218.10	192,452.40		2,122,765.70	农行抵押贷款
软件园三期 8 层 813 单元	2,269,003.81	188,610.87		2,080,392.94	农行抵押贷款
软件园三期 8 层 814 单元	2,328,679.05	193,571.49		2,135,107.56	农行抵押贷款
软件园三期 9 层 913 单元	2,295,476.19	237,166.31		2,058,309.88	农行抵押贷款
软件园三期 9 层 914 单元	2,342,139.05	148,335.52		2,193,803.53	农行抵押贷款
合 计	13,806,059.05	1,147,628.58		12,658,430.47	

9、固定资产

项目	房屋建筑物	办公设备	运输设备	电子设备	合计
一、账面原值：					
1.期初余额	551,828.48	992,066.08	288,986.79	10,608,721.40	12,441,602.75
2.本期增加金额		70,988.78	577,676.99	12,073.98	660,739.75
(1) 购置		70,988.78	577,676.99	12,073.98	660,739.75
(2) 合并取得					
(3) 改变用途转入					
3.本期减少金额	551,828.48	444,081.28		1,656,617.45	2,652,527.21
(1) 处置或报废		444,081.28		1,656,617.45	2,100,698.73
(2) 改变用途转出	551,828.48				551,828.48

项目	房屋建筑物	办公设备	运输设备	电子设备	合计
4.期末余额	-	618,973.58	866,663.78	8,964,177.93	10,449,815.29
二、累计折旧					
1.期初余额	19,658.89	668,722.57	26,111.26	6,754,393.52	7,468,886.24
2.本期增加金额	19,658.88	81,595.37	58,026.44	1,886,443.92	2,045,724.61
(1) 计提	19,658.88	81,595.37	58,026.44	1,886,443.92	2,045,724.61
(2) 合并取得					
(3) 改变用途转入					
3.本期减少金额	39,317.77	425,069.61	-	1,355,265.80	1,819,653.18
(1) 处置或报废		425,069.61	-	1,355,265.80	1,780,335.41
(2) 改变用途转出	39,317.77				39,317.77
4.期末余额	-	325,248.33	84,137.70	7,285,571.64	7,694,957.67
三、减值准备					
1.期初余额					
2.本期增加金额					
3.本期减少金额					
4.期末余额					
四、账面价值					
1.期末账面价值	-	293,725.25	782,526.08	1,678,606.29	2,754,857.62
2.期初账面价值	532,169.59	323,343.51	262,875.53	3,854,327.88	4,972,716.51

10、无形资产

项目	软件	域名	合计
一、账面原值			
1.期初余额	211,793.82	9,063,150.82	9,274,944.64
2.本期增加金额		2,895.28	2,895.28
(1)购置		2,895.28	2,895.28
3.本期减少金额			
(1)处置			
4.期末余额	211,793.82	9,066,046.10	9,277,839.92
二、累计摊销			
1.期初余额	143,334.68		143,334.68
2.本期增加金额	23,719.32		23,719.32
(1) 计提	23,719.32		23,719.32
3.本期减少金额			
(1)处置			

项目	软件	域名	合计
4.期末余额	167,054.00		167,054.00
三、减值准备			
1.期初余额		602,603.74	602,603.74
2.本期增加金额			
(1) 计提			
3.本期减少金额			
(1) 处置			
4.期末余额		602,603.74	602,603.74
四、账面价值			
1.期末账面价值	44,739.82	8,463,442.36	8,508,182.18
2.期初账面价值	68,459.14	8,460,547.08	8,529,006.22

11、商誉

(1) 商誉账面原值

被投资单位名称或 形成商誉的事项	期初余额	本期增加	本期减少	期末余额
		企业合并形成	处置	
厦门市数字引擎网络技术有限公司	2,677,344.56	-	-	2,677,344.56
福州兴奕盛网络科技有限公司	8,212,117.76	-	-	8,212,117.76
广州蓝栈信息科技有限公司	9,089,743.19		-	9,089,743.19
同和共创（北京）科技有限公司	27,585,569.89			27,585,569.89
合计	47,564,775.40		-	47,564,775.40

(2) 商誉减值准备

被投资单位名称或形成商誉的事项	期初余额	本期增加	本期减少	期末余额
		计提	处置	
厦门市数字引擎网络技术有限公司	2,677,344.56			2,677,344.56
合计	2,677,344.56			2,677,344.56

(3) 商誉的测试方法

公司期末对与商誉相关的各资产组进行了减值测试，首先将该商誉及归属于少数股东权益的商誉包括在内，调整各资产组的账面价值，然后将调整后的各资产组账面价值与其可收回金额进行比较，以确定各资产组（包括商誉）是否发生了减值。

(4) 商誉减值测试情况

项目		引擎网络	奕盛网络	蓝栈信息	同和共创	合计
商誉账面余额	①	2,677,344.56	8,212,117.76	9,089,743.19	27,585,569.89	47,564,775.40
商誉减值准备余额	②	2,677,344.56				2,677,344.56

商誉的账面价值	③=①-②		8,212,117.76	9,089,743.19	27,585,569.89	44,887,430.84
未确认归属于少数股东权益的商誉价值	④			9,015,874.16		9,015,874.16
包含未确认归属于少数股东权益的商誉价值	⑤=③+④		8,212,117.76	18,105,617.35	27,585,569.89	53,903,305.00
资产组的账面价值	⑥	3,270,833.62	6,556,277.46	14,107,478.88	6,850,592.34	30,785,182.30
包含整体商誉的资产组的公允价值	⑦=⑤+⑥	3,270,833.62	14,768,395.22	32,213,096.23	34,436,162.23	84,688,487.30
资产组预计未来现金流量的现值(可收回金额)	⑧		22,400,000.00	48,100,000.00	39,100,000.00	109,600,000.00
商誉减值损失(大于0时)	⑨=⑦-⑧					

由于收购引擎网络资产组产生的商誉已在以前年度全额计提减值，本年度不再对该资产组进行单独的减值测试。

上述除引擎网络之外的三个资产组预计未来现金流量的现值(可收回金额)分别利用了厦门市大学资产评估土地房地产估价有限责任公司 2020 年 4 月 13 日出具的大学评估评报字[2020]920012 号《厦门鑫点击网络集团股份有限公司因资产减值测试涉及的福州兴奕盛网络科技有限公司与商誉相关资产组可收回金额》的评估结果；厦门市大学资产评估土地房地产估价有限责任公司 2020 年 4 月 13 日出具的大学评估评报字[2020]920010 号《厦门鑫点击网络集团股份有限公司因资产减值测试涉及的广州蓝栈信息科技有限公司与商誉相关资产组可收回金额》的评估结果；厦门市大学资产评估土地房地产估价有限责任公司 2020 年 4 月 13 日出具的大学评估评报字[2019]920011 号《厦门鑫点击网络集团股份有限公司因资产减值测试涉及的同和共创(北京)科技有限公司与商誉相关资产组可收回金额》的评估结果。

(5) 商誉减值测试过程、参数及商誉减值损失的确认方法

1、重要的假设

①未来财务信息预测中所采用的会计政策与产权持有单位以往各年及撰写本报告时所采用的会计政策在所有重大方面一致；

②中国大陆或对产权持有单位业务有重大影响的国家或地区所执行的税赋、税率等政策无重大变化；

③主营业务未来的发展与现时制定的发展战略、经营方针和经营方式基本保持不变，能按计划完成；

④未来的主营业务收入能基本按计划回款，不会出现重大的坏账情况；

⑤假设企业未来符合高新技术企业的认定标准，续展《高新技术企业证书》无障碍，企业能够继续享受高新技术企业税收优惠税率 15%。

2、关键参数

单位	预测期	预测期增长率（按年份顺序）	稳定期增长率	利润率	税后加权平均资本成本
奕盛网络	2020年-2024年 (后续为稳定期)	-1.38%、8.29%、 6.82%、4.25%、2.45%	持平	根据预测的收入、成本、费用等计算	15.34%
蓝栈信息	2020年-2024年 (后续为稳定期)	10.66%、8.46%、 7.09%、5.3%、5.3%	持平	根据预测的收入、成本、费用等计算	14.06%
同和共创	2020年-2024年 (后续为稳定期)	20%、8%、6%、5%、 3%	持平	根据预测的收入、成本、费用等计算	14.06%

(6) 其他与商誉减值有关的事项

1、蓝栈信息业绩承诺完成情况

单位：万元

对赌期	承诺金额	实现金额（扣除非经常性损益）	差异金额	实现率
2017年	200.00	221.03	21.03	110.52%
2018年	260.00	1,486.70	1226.7	571.81%
2019年	338.00	480.21	142.21	142.07%

12、长期待摊费用

项目	期初余额	本期增加	本期摊销额	其他减少额	期末余额
装修费	704,123.88		279,934.28	122,709.26	301,480.34
其他	342,429.28	11,981.20	49,407.58		305,002.90
合计	1,046,553.16	11,981.20	329,341.86	122,709.26	606,483.24

13、递延所得税资产/递延所得税负债

(1) 未经抵销的递延所得税资产

项目	期末余额		期初余额	
	可抵扣暂时性差异	递延所得税资产	可抵扣暂时性差异	递延所得税资产
资产减值准备	5,812,542.73	1,082,508.64	4,616,155.76	820,303.10
公允价值变动损益			6,969,342.28	1,045,401.34
合计	5,812,542.73	1,082,508.64	11,585,498.04	1,865,704.44

(2) 未经抵销的递延所得税负债

项目	期末余额		期初余额	
	应纳税暂时性差异	递延所得税负债	应纳税暂时性差异	递延所得税负债
公允价值变动损益	423,115.03	63,467.25		

(3) 以抵销后净额列示的递延所得税资产或负债：

项目	递延所得税资产和 负债期末互抵金额	抵销后递延所得 税资产或负债期 末余额	递延所得税资产和负 债期初互抵金额	抵销后递延所得 税资产或负债期 初余额
递延所得税资产		1,082,508.64		1,865,704.44
递延所得税负债		63,467.25		

(4) 未确认递延所得税资产明细:

项目	期末余额	期初余额
可抵扣亏损	45,938,334.74	26,383,912.62
合 计	45,938,334.74	26,383,912.62

(5) 未确认递延所得税资产的可抵扣亏损将于以下年度到期:

年份	期末金额	期初金额	备注
2022 年		128,467.13	
2023 年	25,422,654.37	26,255,445.49	
2024 年	20,515,680.37		
合 计	45,938,334.74	26,383,912.62	

14、短期借款

(1) 短期借款分类

借款类别	期末余额	期初余额
质押借款		
抵押借款		
保证借款	2,000,000.00	16,000,000.00
信用借款		
合 计	2,000,000.00	16,000,000.00

(2) 短期借款说明

本公司子公司引擎网络自中国农业银行厦门莲前支行取得 2,000,000.00 元一年期短期借款，借款日为 2019 年 1 月 23 日至 2020 年 1 月 22 日，由本公司实际控制人蔡立文和王惠引为该笔借款提供保证担保。

15、应付账款

(1) 应付账款列示

项 目	期末余额	期初余额
应付服务成本	6,145,855.69	7,369,927.48
合计	6,145,855.69	7,369,927.48

(2) 账龄超过 1 年的重要应付账款:

无。

16、预收款项

项 目	期末余额	期初余额
预收服务收入	10,662,071.58	7,176,328.13
其他	187,761.36	148,877.45
合 计	10,849,832.94	7,325,205.58

17、应付职工薪酬

(1) 应付职工薪酬列示

项目	期初余额	本期增加	本期减少	期末余额
一、短期薪酬	3,419,929.75	17,708,305.91	18,123,840.54	3,004,395.12
二、离职后福利-设定提存计划	1,341.26	476,125.63	476,647.41	819.48
三、辞退福利	46,475.00	468,302.00	514,777.00	
四、一年内到期的其他福利				
合 计	3,467,746.01	18,652,733.54	19,115,264.95	3,005,214.60

(2) 短期薪酬列示

项目	期初余额	本期增加	本期减少	期末余额
1、工资、奖金、津贴和补贴	3,394,912.83	16,225,883.16	16,672,476.92	2,948,319.07
2、职工福利费		327,842.10	327,842.10	-
3、社会保险费	1,117.60	296,022.69	296,409.34	730.95
其中：医疗保险费	1,016.00	257,740.10	258,058.92	697.18
工伤保险费	20.32	4,205.55	4,214.74	11.13
生育保险费	81.28	34,077.04	34,135.68	22.64
4、住房公积金	-	437,732.00	437,732.00	-
5、工会经费和职工教育经费	23,899.32	420,825.96	389,380.18	55,345.10
6、短期带薪缺勤				
7、短期利润分享计划				
合 计	3,419,929.75	17,708,305.91	18,123,840.54	3,004,395.12

(3) 设定提存计划列示

项目	期初余额	本期增加	本期减少	期末余额
1、基本养老保险	1,287.06	457,758.61	458,263.59	782.08
2、失业保险费	54.20	18,367.02	18,383.82	37.40
3、企业年金缴费				
合 计	1,341.26	476,125.63	476,647.41	819.48

18、应交税费

项 目	期末余额	期初余额
增值税	312,688.17	67,003.33
企业所得税	839,383.12	377,981.17
城市维护建设税	23,022.74	4,690.23
教育费附加	16,609.74	3,350.16
个人所得税	26,125.56	53,854.63
房产税	9,208.75	39,601.16
土地使用税	3,367.05	522.00
其他	28,809.08	30,693.41
合计	1,259,214.21	577,696.09

19、其他应付款

(1) 按款项性质列示其他应付款

项目	期末余额	期初余额
股权收购款	8,466,400.00	8,466,400.00
往来款	161,981.71	526,629.04
合计	8,628,381.71	8,993,029.04

(2) 账龄超过 1 年的重要其他应付款

单位名称	金额	账龄	挂账原因
广州水木网络科技有限公司	8,466,400.00	1-2 年	子公司蓝栈信息收购款，对赌协议未到期

20、一年内到期的非流动负债

项目	期末余额	期初余额
一年内到期的长期借款	2,687,955.75	1,859,365.27
合 计	2,687,955.75	1,859,365.27

21、长期借款

借款类别	期末余额	期初余额
抵押借款	13,930,074.40	8,813,669.39
减：重分类至一年内到期的非流动负债	2,687,955.75	1,859,365.27
合 计	11,242,118.65	6,954,304.12

长期借款分类的说明：2018 年 4 月 3 日，本公司与农行厦门莲前支行签订《对公客户购房担保借款合同》，合计贷款 1,000.00 万元；贷款的期限为 5 年；利率为基准利率的基础上上浮 11%，还款方式为等额本息还款法。

2019 年 6 月 24 日，本公司子公司引擎网络与中国工商银行厦门软件园支行签订《小微企业固定资

产购建贷款借款合同》，合计借款 375 万元；贷款的期限为 10 年（自 2019 年 7 月 4 日至 2029 年 6 月 25 日止）；利率为基准利率的基础上上浮 59 个基点，还款方式为等额本金还款法。

2019 年 7 月 23 日，本公司子公司巨风网络与中国工商银行厦门软件园支行签订《小微企业固定资产购建贷款借款合同》，合计借款 350 万元；贷款的期限为 10 年（自 2019 年 8 月 8 日至 2029 年 8 月 1 日止）；利率为基准利率的基础上上浮 59 个基点，还款方式为等额本金还款法。

22、股本

项 目	期初余额	本期增减 (+/-)					期末余额
		发行新股	送股	公积金转股	其他	小计	
股份总数	132,800,000.00						132,800,000.00

23、资本公积

项 目	期初余额	本期增加	本期减少	期末余额
股本溢价				
其他资本公积		768,844.18		768,844.18
合 计		768,844.18		768,844.18

本期增减变动原因：

本期资本公积较上年增加 768,844.18 元，主要系本年度子公司巨风网络吸收少数股东权益增资导致的变动。

24、其他综合收益

项目	期初余额	本期发生额					期末余额
		本期所得税前发生额	减：前期计入其他综合收益当期转入留存收益	减：所得税费用	税后归属于母公司	税后归属于少数股东	
一、不能重分类进损益的其他综合收益	-5,923,940.94	7,328,087.58	-64,369.73	1,108,868.59			359,647.78
其他权益工具投资公允价值变动	-5,923,940.94	7,328,087.58	-64,369.73	1,108,868.59			359,647.78
其他综合收益合计	-5,923,940.94	7,328,087.58	-64,369.73	1,108,868.59			359,647.78

25、未分配利润

项目	本期	上期
调整前上期末未分配利润	-5,536,153.41	37,918,445.23
调整期初未分配利润合计数（调增+，调减-）		-1,275,000.01

项目	本期	上期
调整后期初未分配利润	-5,536,153.41	36,643,445.22
加：本期归属于母公司所有者的净利润	-6,891,793.60	-8,323,208.44
减：提取法定盈余公积		
提取任意盈余公积		
提取一般风险准备		
应付普通股股利		3,585,600.00
转作股本的普通股股利		
其他	64,369.73	30,270,790.19
期末未分配利润	-12,492,316.74	-5,536,153.41

26、营业收入和营业成本

(1) 营业收入及营业成本按类别列示

项 目	本期发生额		上期发生额	
	收入	成本	收入	成本
主营业务	195,137,239.92	164,146,304.18	321,965,334.01	256,217,581.08
其他业务	778,209.43	636,128.88	407,071.82	554,385.61
合 计	195,915,449.35	164,782,433.06	322,372,405.83	256,771,966.69

(2) 主营业务构成分类

产品名称	本期发生额		上期发生额	
	营业收入	营业成本	营业收入	营业成本
软件产品销售及运维服务	1,615,500.54	1,044,857.35	1,458,856.46	529,222.61
增值服务	44,983,136.72	33,690,062.77	73,727,797.88	45,107,420.36
其中：云服务器	35,365,689.33	27,588,702.04	51,883,175.40	32,211,557.21
其他增值服务	9,617,447.39	6,101,360.73	21,844,622.48	12,895,863.15
数字营销	148,538,602.66	129,411,384.06	246,778,679.67	210,580,938.11
合 计	195,137,239.92	164,146,304.18	321,965,334.01	256,217,581.08

(3) 本公司本期前五名客户收入情况

客户名称	本期数	
	金额	比例（%）
成都麟游互动科技有限公司/ 北京麟游互动科技有限公司	62,309,775.42	31.81
成都初心互动科技有限公司 /成都初晰互动科技有限公司	24,645,642.36	12.58
阿里云计算有限公司	13,394,938.05	6.84
百度时代网络技术（北京）有限公司	11,639,821.34	5.94

客户名称	本期数	
	金额	比例（%）
成都八万互动科技有限公司	10,254,716.98	5.23
合计	122,244,894.15	62.40

27、税金及附加

项 目	本期发生额	上期发生额
城建税	68,942.48	197,411.63
教育费附加	49,306.82	140,158.29
房产税	95,994.82	96,912.18
土地使用税	3,784.65	870.00
印花税及其他	129,603.35	274,667.39
合计	347,632.12	710,019.49

28、销售费用

项目	本期发生额	上期发生额
职工薪酬	5,647,471.96	5,615,108.36
固定资产折旧费	77,846.98	123,188.43
房租水电费	260,000.83	304,412.87
市场推广费	7,620,237.03	1,023,131.16
办公费用	101,362.04	468,335.42
业务招待费	483,994.79	196,407.96
其他	274,168.41	79,401.01
合计	14,465,082.04	7,809,985.21

29、管理费用

项目	本期发生额	上期发生额
职工薪酬	6,951,883.06	5,460,682.85
办公费	1,337,905.27	1,257,859.75
固定资产折旧费	969,891.23	4,015,770.44
中介机构费用	1,108,903.94	1,186,554.47
房租水电费	872,304.79	1,444,657.15
广告宣传费	72,195.09	453,597.50
资产摊销	394,222.84	2,473,524.38
业务招待费	1,318,096.51	722,971.51
其他	197,588.76	229,238.77

合计	13,222,991.49	17,244,856.82
----	---------------	---------------

30、研发费用

项 目	本期发生额	上期发生额
工资薪金	5,853,773.83	6,717,479.86
委外研发费	5,514,490.50	16,260,376.80
房租水电费	170,975.84	56,940.42
办公费用	18,830.16	139,366.93
折旧费	77,593.01	451,549.89
其他	20,177.68	55,943.08
合 计	11,655,841.02	23,681,656.98

31、财务费用

项 目	本期发生额	上期发生额
利息支出	1,214,810.65	1,212,580.29
减：利息收入	71,141.02	1,411,693.65
汇兑损益	-2,862.36	
其他	561,432.32	429,059.18
合 计	1,702,239.59	229,945.82

32、其他收益

(1) 其他收益明细情况

项目	本期发生额	上期发生额
政府补助	4,211,206.73	5,017,578.53
合计	4,211,206.73	5,017,578.53

(2) 计入其他收益的政府补助

项目	本期发生额	与资产相关/与收益相关
厦门市思明区科技和信息化局奖励金	274,900.00	与收益相关
增值税加计抵减	730,745.11	与收益相关
软件产品增值税即征即退款	464,884.88	与收益相关
厦门市科技局研发经费补助	1,128,900.00	与收益相关
厦门市高新技术企业奖励款	300,000.00	与收益相关
厦门市软件企业增产增速奖励	566,020.00	与收益相关
营业收入首超奖励	500,000.00	与收益相关
其他小额奖励款	245,756.74	与收益相关
合 计	4,211,206.73	与收益相关

33、投资收益

项 目	本期发生额	上期发生额
可供出售金融资产在持有期间取得的投资收益		1,202,400.00
处置可供出售金融资产取得的投资收益		-224,116.80
其他权益工具在持有期间取得的投资收益	2,124,000.00	
其他投资收益	416,037.74	
合 计	2,540,037.74	978,283.20

34、信用减值损失

项 目	本年度	上年度
应收账款坏账损失	-874,107.21	
其他应收款坏账损失	-322,344.78	
合 计	-1,196,451.99	

35、资产减值损失

项 目	本年度	上年度
一、坏账损失		-2,092,708.63
二、无形资产减值损失		-602,603.74
三、商誉减值损失		-2,677,344.56
合 计		-5,372,656.93

36、资产处置收益

项 目	本期发生额	上期发生额	计入当期非经常性损益的金额
固定资产处置利得	-6,552.23	-15,052,241.77	-6,552.23
合 计	-6,552.23	-15,052,241.77	-6,552.23

37、营业外收入

项 目	本期发生额	上期发生额	计入当期非经常性损益的金额
与企业日常无关的政府补助			
违约赔偿收入		39,465.17	
其他	4,850.00	3.08	4,850.00
合 计	4,850.00	39,468.25	4,850.00

38、营业外支出

项 目	本期发生额	上期发生额	计入当期非经常性损益的金额
固定资产报废损失	215,820.66	457,593.90	215,820.66

项 目	本期发生额	上期发生额	计入当期非经常性损益的金额
对外捐赠支出	6,261.36		6,261.36
其他	14,089.42	16,156.03	14,089.42
合计	236,171.44	473,749.93	236,171.44

39、所得税费用

项 目	本期发生额	上期发生额
本期所得税费用	1,071,294.52	2,441,073.43
递延所得税费用	-262,205.54	-509,898.44
合 计	809,088.98	1,931,174.99

本期会计利润与所得税费用的调整过程：

项目	本期金额
利润总额	-4,943,851.16
按法定/适用税率计算的所得税费用	-741,577.67
子公司适用不同税率的影响	-338,524.00
调整以前期间所得税的影响	-20,388.52
非应税收入的影响	-318,600.00
不可抵扣的成本、费用和损失的影响	750,359.55
使用前期未确认递延所得税资产的可抵扣亏损的影响	-159,492.02
本期未确认递延所得税资产的可抵扣暂时性差异或可抵扣亏损的影响	3,189,379.62
税率调整导致期初递延所得税资产/负债余额的变化	-96,939.25
研发费用加计扣除	-1,374,287.19
其他	-80,841.53
所得税费用	809,088.98

40、现金流量表项目

(1) 收到的其他与经营活动有关的现金

项目	本期发生额	上期发生额
银行存款利息收入	71,141.02	1,168,163.77
收到政府补助及专项资金	3,746,321.85	5,243,965.17
收到的其他往来款	22,776,325.71	23,990,069.43
合计	26,593,788.58	30,402,198.37

(2) 支付的其他与经营活动有关的现金

项目	本期发生额	上期发生额
----	-------	-------

项目	本期发生额	上期发生额
付现性费用支出	8,085,509.54	7,239,048.46
往来款	21,518,615.49	14,885,531.02
合计	29,604,125.03	22,124,579.48

(3) 支付其他与筹资活动有关的现金

项目	本期发生额	上期发生额
购买子公司少数股东股权		42,465,600.00
合计		42,465,600.00

41、现金流量表补充资料

(1) 现金流量表补充资料

项 目	本期金额	上期金额
一、将净利润调节为经营活动的现金流量：		
净利润	-5,752,940.14	-870,518.82
加：资产减值准备	1,196,451.99	5,372,656.93
固定资产折旧、油气资产折耗、生产性生物资产折旧	2,748,870.47	8,425,241.17
无形资产摊销	23,719.32	23,719.32
长期待摊费用摊销	452,051.10	2,530,801.86
处置固定资产、无形资产和其他长期资产的损失（收益以“-”号填列）	6,552.23	15052241.77
固定资产报废损失（收益以“-”号填列）	215,820.66	457,593.90
公允价值变动损失（收益以“-”号填列）		
财务费用（收益以“-”号填列）	1,214,810.65	1,212,580.29
投资损失（收益以“-”号填列）	-2,529,454.85	-978,283.20
递延所得税资产减少（增加以“-”号填列）	-259,214.60	-537,626.97
递延所得税负债增加（减少以“-”号填列）	-	
存货的减少（增加以“-”号填列）		432,000.00
经营性应收项目的减少（增加以“-”号填列）	10,266,071.48	-43,300,741.65
经营性应付项目的增加（减少以“-”号填列）	12,235,236.66	-683,386.78
其他		
经营活动产生的现金流量净额	19,817,974.97	-12,863,722.18
二、不涉及现金收支的重大投资和筹资活动：		
债务转为资本		
一年内到期的可转换公司债券		
融资租入固定资产		
三、现金及现金等价物净变动情况：		
现金的期末余额	12,874,594.16	5,794,301.87

项 目	本期金额	上期金额
减：现金的期初余额	5,794,301.87	99,309,903.04
现金等价物的期末余额		
减：现金等价物的期初余额		
现金及现金等价物净增加额	7,080,292.29	-93,515,601.17

(2) 现金及现金等价物的构成

项 目	期末余额	期初余额
一、现金	12,874,594.16	5,794,301.87
其中：库存现金		1,665.89
可随时用于支付的银行存款	12,720,767.29	5,584,405.04
可随时用于支付的其他货币资金	153,826.87	208,230.94
可用于支付的存放中央银行款项		
存放同业款项		
拆放同业款项		
二、现金等价物		
其中：三个月内到期的债券投资		
三、现金及现金等价物余额	12,874,594.16	5,794,301.87
其中：母公司或集团内子公司使用受限制的现金和现金等价物	12,874,594.16	5,794,301.87

六、合并范围的变更

1. 其他原因导致的合并范围变动

(1) 报告期新设子公司纳入合并范围的主体

序号	公司名称	注册资本（万元）	持股比例（%）		股权取得方式
			直接	间接	
1	厦门友商区块链科技有限公司	1,000.00		100.00	新设

七、在其他主体中权益的披露

1、在子公司中的权益

(1) 企业集团的构成

子公司名称	主要经营地	注册地	业务性质	持股比例(%)		取得方式
				直接	间接	
点击云（福建）网络服务有限公司	厦门	厦门	增值电信业务、互联网营销推广	100.00		同一控制下并购
厦门市数字引擎网络	厦门	厦门	增值电信业务、互联网	100.00		非同一控制

技术有限公司			营销推广			下并购
厦门市巨风数字网络技术 技术有限公司	厦门	厦门	增值电信业务、互联网 营销推广	44.90		同一控制下 并购
福州兴奕盛网络科技 有限公司	福州	福州	云服务器代理销售及 增值电信业务	100.00		非同一控制 下并购
广州蓝栈信息科技有 限公司	广州	广州	互联网广告及营销推 广	85.00		非同一控制 下并购
同和共创（北京）科 技有限公司	北京	北京	科技推广和应用服务 业	100.00		非同一控制 下并购
厦门友商区块链科技 有限公司	厦门	厦门	批发和零售业、互联网 信息服务		100.00	设立

(2) 控制权不足半数但对被投资单位形成控制的

子公司名 称	持股比 例(%)	享有的 表决权 (%)	注册资 本(万 元)	本公司投资额（万元）	纳入合并范围的原因
厦门市巨 风数字网 络技术有 限公司	44.90	44.90	360.80	162	根据巨风网络的章程规定，巨风网络不设董事会，设执行董事一人，目前由本公司委派本公司员工胡阳担任执行董事兼总经理；巨风网络的财务负责人目前由本公司员工林燕超担任，本公司可以控制巨风网络的生产经营和财务，对其具有控制权。

(3) 重要的非全资子公司

子公司名称	少数股东的 持股比例	本期归属于少 数股东的损益	本期向少数股 东支付的股利	期末少数股东 权益余额
广州蓝栈信息科技有限公司	15.00%	761,627.71		2,116,121.83
厦门市巨风数字网络技术有限公司	55.10%	377,225.75		1,596,381.57

(4) 重要非全资子公司的主要财务信息

子公司 名称	期末余额				期初余额			非 流 动 负 债
	流动资产	非流动资 产	流动负债	非流动负债	流动资产	非流动资产	流动负债	

广州蓝 栈信息 科技有 限公司	15,813,056.23	78,336.32	1,783,913.67		11,145,855.50	99,045.90	2,214,940.57	
厦门市 巨风数 字网络 技术有 限公司	43,477,824.84	413,301.08	37,960,548.37	3,033,333.32	22,749,176.60	300,527.25	23,941,586.02	

续

子公 司名 称	本期发生额				上期发生额			
	营业收入	净利润	综合收益 总额	经营活动现 金流量	营业收入	净利润	综合收益总 额	经营活动现 金流量
广州 蓝栈 信息 科技 有限 公司	11,747,417.22	5,077,518.05	5,077,518.05	5,208,135.39	61,107,183.78	14,867,058.55	14,867,058.55	13,873,889.26
厦门 市巨 风数 字网 络技 术有 限公 司	119,282,609.99	681,126.40	681,126.40	-3,573,308.77	44,030,624.75	-145,322.11	-145,322.11	-20,873,278.88

2、在子公司的所有者权益份额发生变化且仍控制子公司的交易

(1) 在子公司所有者权益份额发生变化的情况说明

2019 年 10 月 18 日召开第二届董事会第二十七次会议，审议通过《关于全资子公司厦门市巨风数字网络技术有限公司增资扩股引入投资者的议案》，同意由本公司、李冰先生、张延先生和蔡华斌先生分别向本公司增资 1,120,000.00 元、1,000,000.00 元、494,000.00 元和 494,000.00 元。该项交易导致少数股东权益增加 1,219,155.82 元，资本公积增加 768,844.18 元。截至 2019 年 12 月 31 日止，本公司持有巨风网络 44.90% 股权。

3、在合营安排或联营企业中的权益

无

八、与金融工具相关的风险

本公司在日常活动中面临各种金融工具的风险，主要包括市场风险（包括汇率风险、利率风险和商品价格风险）、信用风险和流动性风险。本公司的主要金融工具包括货币资金、股权投资、短期借款、应收账款、其他应收款、应付账款、其他应付款等。相关金融工具详情于各附注披露。与这些金融工具有关的风险，以及本公司为降低这些风险所采取的风险管理政策如下所述。

1、信用风险

信用风险是指因交易对手或债务人未能履行其全部或部分支付义务而造成本公司发生损失的风险。本公司已采取政策只与信用良好的交易对手方合作并在有必要时获取足够的抵押品，以此缓解因交易对手方未能履行合同义务而产生财务损失的风险。信用风险敞口通过对交易对手方设定额度加以控制。应收账款的债务人为大量分布于不同行业和地区的客户。本公司持续对应收账款的财务状况实施信用评估。货币资金和衍生金融工具的信用风险是有限的，因为交易对手是声誉良好并拥有较高信用评级的银行。

2、流动风险

流动性风险，是指企业在履行以交付现金或其他金融资产的方式结算的义务时发生资金短缺的风险。管理流动风险时，本公司保持管理层认为充分的现金及现金等价物并对其进行监控，以满足本公司经营需要、并降低现金流量波动的影响。本公司管理层对银行借款的使用情况进行监控并确保遵守借款协议。本公司管理层认为本公司所承担的流动风险对本公司的经营和财务报表不构成重大影响，本财务报表系在持续经营假设的基础上编制。

九、关联方及关联方交易

1、本公司控股股东情况

本公司最终控制方是蔡立文先生，直接控制本公司 5,976.2 万股，占公司股份总数的 45.00%。

2、本公司的子公司情况

本企业子公司的情况详见本财务报表附注在其他主体中的权益之说明。

3、本公司的合营及联营企业情况

本公司合营或联营企业详见本财务报表附注在其他主体中的权益之说明。

4、其他关联方情况

其他关联方名称	其他关联方与本企业关系
蔡立文	控股股东、实际控制人、董事长、总经理
王惠引	实际控制人之妻
蔡立成（已离职）	原董事、原副总经理，实际控制人之堂弟
陈发树	直接持有本公司 9.64% 的股权
米林隆领投资有限公司	直接持有本公司 6.68% 的股权
厦门隆领资产管理有限公司	系与米林隆领投资有限公司受同一股东控制
新华都购物广场股份有限公司	上市公司，陈发树为实际控制人

泉州新华都购物广场有限公司	新华都购物广场股份有限公司的全资子公司
福建新华都综合百货有限公司	新华都购物广场股份有限公司的全资子公司
漳州新华都百货有限责任公司	新华都购物广场股份有限公司的全资子公司
三明新华都购物广场有限公司	新华都购物广场股份有限公司的全资子公司
英特体育有限公司	新华都购物广场股份有限公司的全资子公司
欧阳立镗	实际控制人胞弟，本公司原董事
厦门印了么信息科技股份有限公司	欧阳立镗控制的企业
厦门尊麒投资管理有限公司	欧阳立镗控制的企业
韩志伟	董事、副总经理
苏华枝	董事
陈船筑	董事
梅小群	董事、董事会秘书
庄志辉	监事会主席
王寒竹	职工代表监事
李丽金	监事
厦门原链投资管理有限公司	监事李丽金控制的企业
黄巧玲	财务总监

5、关联交易情况

1、购销商品、提供和接受劳务

(1) 采购商品/接受劳务情况表

关联方	关联交易内容	本期发生额	上期发生额
厦门印了么信息科技股份有限公司	鼠标垫、笔记本等	25,642.24	346,053.16

(2) 销售商品/提供劳务情况表

关联方	关联交易内容	本期发生额	上期发生额
新华都购物广场股份有限公司	云服务器	2,653.04	15,988.38
泉州新华都购物广场有限公司	增值服务	37,908.95	32,195.87
福建新华都综合百货有限公司	增值服务/云服务器	29,025.21	28,805.23
漳州新华都百货有限责任公司	增值服务	8,803.40	6,664.21
三明新华都购物广场有限公司	增值服务	4,843.26	7,192.49
英特体育有限公司	增值服务		337.27
厦门印了么信息科技股份有限公司	数字营销等	2,261,785.72	1,021,840.33
厦门原链投资管理有限公司	云服务器/数字营销等	5,465.66	52,634.90

(3) 关联方担保

本公司作为被担保方：

担保方	担保金额	担保起始日	担保到期日	担保是否已经履行完毕
蔡立文	12,000,000.00	2018-4-28	2025-4-2	否
蔡立文（为引擎网络担保）	3,750,000.00	2019-6-26	2031-6-25	否
蔡立文、王惠引（为引擎网络担保）	2,000,000.00	2019-1-21	2022-1-20	否

蔡立文（为巨风网络担保）	3,500,000.00	2019-8-2	2031-8-1	否
--------------	--------------	----------	----------	---

2、关联方应收应付款项

无

3、关键管理人员薪酬

单位：万元 币种：人民币

项目	本期发生额	上期发生额
关键管理人员报酬	219.63	213.48

十、股份支付

无

十一、承诺及或有事项

无

十二、资产负债表日后事项

无

十三、其他重要事项

本年度无其他对投资者决策有影响的重要交易和事项

十四、母公司财务报表主要项目注释

1、应收账款

(1) 应收账款按账龄披露：

账龄	期末账面余额	期初账面余额
1 年以内（含一年，下同）	154,326.82	25,244,387.00
1 至 2 年	22,614,559.00	583,881.00
2 至 3 年		330,000.00
3 至 4 年	330,000.00	
4 年以上		
合计	23,098,885.82	26,158,268.00
减：坏账准备	2,434,172.24	1,419,607.45
合计	20,664,713.58	24,738,660.55

(2) 按坏账准备分类披露：

类别	期末数		账面价值
	账面余额	坏账准备	

	金额	比例(%)	金额	计提比例(%)	
按单项计提坏账准备					
按组合计提坏账准备	23,098,885.82	100	2,434,172.24	10.54	20,664,713.58
合计	23,098,885.82	100	2,434,172.24	10.54	20,664,713.58

(续上表)

类别	期初数				账面价值
	账面余额		坏账准备		
	金额	比例(%)	金额	计提比例(%)	
按单项计提坏账准备					
按组合计提坏账准备	26,158,268.00	100.00	1,419,607.45	5.43	24,738,660.55
合计	26,158,268.00	100.00	1,419,607.45	5.43	24,738,660.55

注：应收账款中类似账龄的款项信用风险特征相似，公司以应收账款账龄作为确定组合依据。该组合参考历史信用损失经验，当前状况以及对未来经济状况的预测，编制应收账款账龄与整个存续期预期信用损失率对账表，计算预期信用损失。

(3) 本期计提、收回或转回的坏账准备的情况

类别	期初余额	本期变动金额				期末余额
		计提	收回或转回	转销或核销	其他变动	
单项计提坏账准备						
按组合计提坏账准备	1,419,607.45	1,014,564.79				2,434,172.24
合计	1,419,607.45	1,014,564.79				2,434,172.24

(4) 应收账款金额前五名单位情况

债务人名称	与本公司关系	金额	账龄	占应收账款总额的比例%
厦门聚智科技有限公司	非关联方	11,500,000.00	1-2 年	49.79
厦门瀚游网络服务有限公司	非关联方	3,587,618.00	0-2 年	15.53
厦门微购网络科技有限公司	非关联方	2,000,000.00	1-2 年	8.66
厦门企诚信息科技有限公司	非关联方	1,511,978.00	1-2 年	6.55
厦门众创指购科技股份有限公司	非关联方	1,275,000.00	0-2 年	5.52
合 计	-	19,874,596.00	-	86.05

(5) 本报告期无前期已全额计提坏账准备，或计提减值准备的比例较大，但在本报告期又全额收回或转回，或在本报告期收回或转回比例较大的应收账款。

(6) 截止 2019 年 12 月 31 日应收账款中无持本公司 5%(含 5%)以上股份的股东单位欠款。

2、其他应收款

(1) 按项目列示

项目	期末余额	期初余额
其他应收款	34,952,457.93	599,663.99
合计	34,952,457.93	599,663.99

(2) 其他应收款

1.按款项性质列示

款项性质	期末账面余额	期初账面余额
往来款	592,561.79	308,424.79
保证金及押金等	105,671.18	77,748.18
代垫员工社保等	43,972.80	42,342.20
集团内关联方往来	34,549,000.00	190,000.00
合计	35,291,205.77	618,515.17

2. 按账龄列示

账龄	期末账面余额	期初账面余额
1 年以内（含一年，下同）	34,674,955.98	530,786.27
1 至 2 年	572,719.79	2,898.90
2 至 3 年		81,180.00
3 至 4 年	43,530.00	3,650.00
4 年以上		
合计	35,291,205.77	618,515.17
减：坏账准备	338,747.84	18,851.18
合计	34,952,457.93	599,663.99

3.坏账准备计提情况

坏账准备	第一阶段	第二阶段	第三阶段	合计
	未来 12 个月预期信用损失	整个存续期预期信用损失(未发生信用减值)	整个存续期预期信用损失(已发生信用减值)	
2019 年 1 月 1 日余额	18,851.18			18,851.18
本期计提	8,248.04		311,648.62	319,896.66
2019 年 12 月 31 日余额	27,099.22		311,648.62	338,747.84

4.本期计提、收回或转回的坏账准备的情况

类别	期初余额	本期变动金额				期末余额
		计提	收回或转回	转销或核销	其他变动	
单项计提坏账准备						
按组合计提坏账准备	18,851.18	338,747.84			338,747.84	
合计	18,851.18	338,747.84			338,747.84	

5. 按欠款方归集的期末余额前五名的其他应收款情况

债务人名称	与本公司关系	金额	账龄	占应收账款总额的比例%
厦门市巨风数字网络技术有限公司	本公司子公司	31,859,000.00	1 年以内	90.27
厦门市数字引擎网络技术有限公司	本公司子公司	2,690,000.00	1 年以内	7.62
上海远顶影视传媒有限公司	非关联方	311,648.62	1-2 年	0.88
广州水木网络科技有限公司	非关联方	251,108.22	1-2 年	0.71
纪舜英	非关联方	50,930.00	4 年以上	0.14
合计	--	35,162,686.84	--	99.62

3、长期股权投资

款项性质	期末余额			期初余额		
	账面余额	减值准备	账面价值	账面余额	减值准备	账面价值
对子公司投资	118,621,022.91		118,621,022.91	154,601,022.91		154,601,022.91
合 计	118,621,022.91		118,621,022.91	154,601,022.91		154,601,022.91

(1) 对子公司投资

被投资单位	期初余额	本期增加	本期减少	期末余额	本期计提减值准备	减值准备期末余额
点击云（福建）网络服务有限公司	11,069,022.91			11,069,022.91		
厦门市数字引擎网络技术有限公司	43,310,000.00		37,600,000.00	5,710,000.00		
福州兴奕盛网络科技有限公司	9,800,000.00			9,800,000.00		
广州蓝栈信息科技有限公司	60,622,000.00			60,622,000.00		
同和共创（北京）科技有限公司	29,800,000.00			29,800,000.00		
厦门市巨风数字网络技术有限公司		1,620,000.00		1,620,000.00		
合计	154,601,022.91	1,620,000.00	37,600,000.00	118,621,022.91		

4、营业收入、营业成本

项目名称	本年度	上年度
主营业务收入	27,887,341.91	62,741,193.96
其他业务收入	778,209.43	407,071.82
营业收入合计	28,665,551.34	63,148,265.78
主营业务成本	22,073,314.17	42,266,044.22
其他业务成本	636,128.88	554,385.61
营业成本合计	22,709,443.05	42,820,429.83

十五、补充资料

1、当期非经常性损益明细表

项 目	金 额	说 明
非流动资产处置损益	-6,552.23	
越权审批或无正式批准文件的税收返还、减免		
计入当期损益的政府补助（与企业业务密切相关，按照国家统一标准定额或定量享受的政府补助除外）	4,211,206.73	
计入当期损益的对非金融企业收取的资金占用费		
企业取得子公司、联营企业及合营企业的投资成本小于取得投资时应享有被投资单位可辨认净资产公允价值产生的收益		
非货币性资产交换损益		
委托他人投资或管理资产的损益		
因不可抗力因素，如遭受自然灾害而计提的各项资产减值准备		
债务重组损益		
企业重组费用，如安置职工的支出、整合费用等		
交易价格显失公允的交易产生的超过公允价值部分的损益		
同一控制下企业合并产生的子公司期初至合并日的当期净损益		
与公司正常经营业务无关的或有事项产生的损益		
除同公司正常经营业务相关的有效套期保值业务外，持有交易性金融资产、交易性金融负债产生的公允价值变动损益，以及处置交易性金融资产、交易性金融负债和可供出售金融资产取得的投资收益		
单独进行减值测试的应收款项减值准备转回		
对外委托贷款取得的损益		
采用公允价值模式进行后续计量的投资性房地产公允价值		

项 目	金 额	说 明
变动产生的损益		
根据税收、会计等法律、法规的要求对当期损益进行一次性调整对当期损益的影响		
受托经营取得的托管费收入		
除上述各项之外的其他营业外收入和支出	-231,321.44	
其他符合非经常性损益定义的损益项目		
小 计	3,973,333.06	
减：少数股东权益影响额	353,382.83	
所得税影响额	63,571.64	
归属母公司所有者权益的非经常性损益净额	3,556,378.59	

2、净资产收益率及每股收益

报告期利润	加权平均净资产收益率（%）	每股收益（元）	
		基本每股收益	稀释每股收益
归属于公司普通股股东的净利润	-5.69	-0.05	-0.05
扣除非经常性损益后归属于公司普通股股东的净利润	-8.63	-0.08	-0.08

厦门鑫点击网络集团股份有限公司

二〇二〇年四月二十八日

附:

备查文件目录

(一) 载有公司负责人、主管会计工作负责人、会计机构负责人(会计主管人员)签名并盖章的财务报表。

(二) 载有会计师事务所盖章、注册会计师签名并盖章的审计报告原件。

(三) 年度内在指定信息披露平台上公开披露过的所有公司文件的正本及公告的原稿。

文件备置地址:

福建省厦门市思明区厦禾路 844 号中厦国际大厦 17A